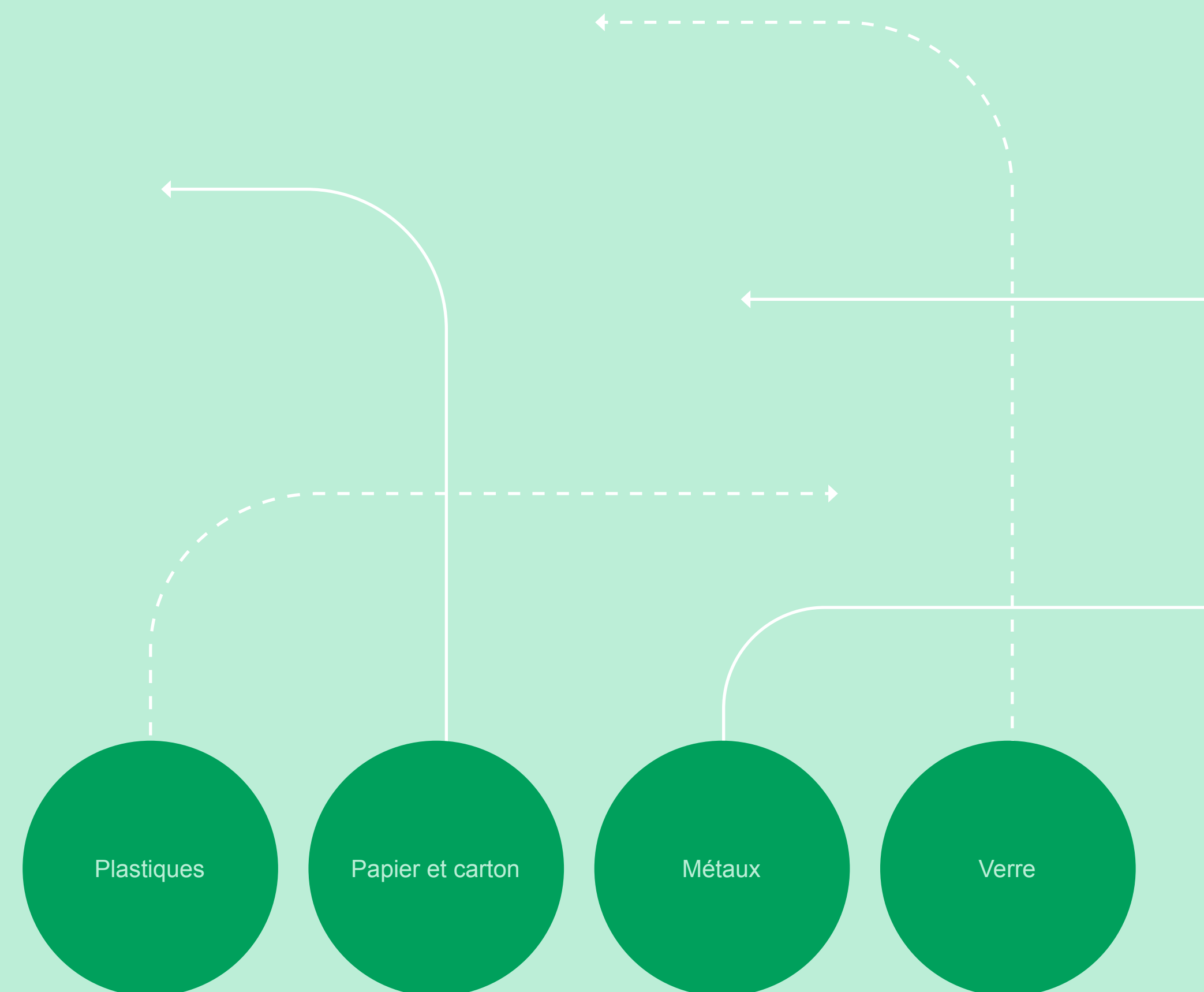


# Lignes directrices de **recyclabilité** des emballages

JUILLET 2025

VERSION 2





# Table des matières

## Clauses de non-responsabilité

## Objectifs du guide

## Définition de la recyclabilité

### Bases de la recyclabilité

Collecte.....	5
Tri.....	6
• Enjeux de tri.....	7
Conditionnement et recyclage.....	8
Plastiques.....	8
• Enjeux.....	9
Papier et carton.....	10
• Enjeux.....	11
Aluminium.....	12
• Enjeux.....	13
Métaux ferreux.....	14
• Enjeux.....	15
Verre.....	16
• Enjeux.....	17

### Lignes directrices de recyclabilité


Méthodologie.....	18
Lignes directrices spécifiques aux matériaux d'emballage.....	19
Registre des modifications <b>NOUVEAU</b> .....	20
Plastiques.....	21
• Plastique PET rigide (Polyéthylène téréphtalate).....	21
• Plastique HDPE rigide (Polyéthylène haute densité).....	25
• Plastique PP rigide (Polypropylène).....	29
• Plastique PE souple (Polyéthylène).....	33
• Plastique PP souple (Polypropylène) <b>NOUVEAU</b> .....	36
Papier et carton.....	39
Métaux.....	41
• Aluminium.....	41
• Métaux ferreux.....	43
Verre.....	45

### Glossaire

47

### Références

49



Cette table des matières est interactive. Survolez la barre supérieure ou cliquez sur les titres pour naviguer dans le document.



# Clauses de non-responsabilité

Ce guide non prescriptif a été développé par Éco Entreprises Québec (ÉEQ) à partir des consensus extraits des guides internationaux sur la recyclabilité. Le contenu se veut une synthèse de l'état des connaissances sur la recyclabilité au moment de sa publication en tenant compte des infrastructures de tri, de conditionnement et de recyclage au Québec. Avec la collecte sélective qui se modernise, les infrastructures de recyclage seront amenées à se développer et de nouvelles filières de recyclage seront établies; ainsi ce guide sera mis à jour de temps à autre afin de refléter cette réalité. La mise à jour des lignes directrices de recyclabilité (LDR), le cas échéant, se fera également en fonction de l'évolution des connaissances sur les matériaux d'emballage.

Cette première version des lignes directrices couvre seulement les emballages, mais ne couvre pas les imprimés.

Les LDR offrent une vue d'ensemble des conséquences potentielles de la conception sur le comportement des différents emballages à travers le système de collecte sélective. Elles visent à orienter les producteurs sur les meilleures pratiques à adopter en matière d'écoconception des emballages et des imprimés afin de maximiser le potentiel de recyclabilité.

Les LDR ne doivent pas être perçues comme un obstacle à l'innovation. Elles visent à fournir des balises pour le développement de nouvelles technologies en adéquation avec les infrastructures de recyclage qui se modernisent.

Le lecteur est expressément avisé de ce qui suit :

- ÉEQ n'est pas un fabricant, distributeur ou fournisseur de produits, y compris de tout emballage ou imprimé. ÉEQ décline toute responsabilité quant à l'utilisation des LDR, y compris, sans s'y limiter, tout ce qui concerne une détermination sur la recyclabilité. Pour certaines matières, des tests et des essais seront nécessaires afin de valider leur comportement dans des infrastructures industrielles ou dans la chaîne de valeur;
- les LDR sont une simplification des pratiques de différents acteurs de la chaîne de valeur. Cette simplification s'adresse à un public non initié, ne tient pas compte de la grande variabilité des pratiques sur le terrain et omet plusieurs éléments techniques;
- les LDR ne peuvent être utilisées à des fins de marketing ou de certification, y compris pour déclarer qu'un emballage ou un imprimé est conforme aux LDR;

- ÉEQ n'offre aucune garantie quant à l'exactitude, l'exhaustivité ou l'actualité du contenu des présentes LDR. Plus précisément, mais sans s'y limiter, ÉEQ ne garantit pas que les LDR demeureront à jour pour ce qui est des plus récentes connaissances dans le domaine. Le lecteur est invité à contre-valider et expertiser de façon indépendante tous les éléments pertinents à la conception de ses emballages.

# Objectifs du guide

Selon le principe de la responsabilité élargie des producteurs (REP), les producteurs sont au cœur du système de collecte sélective. Ils ont l'entière responsabilité des emballages et imprimés qu'ils mettent sur le marché, et ce, de la conception jusqu'au recyclage, dans une perspective d'économie circulaire.


Ce guide a pour objectif :

- d'assurer une meilleure adéquation entre les matières mises en marché et les filières de recyclage qui se développent ;
- d'augmenter la qualité et la valeur des matières récupérées ;
- de favoriser l'atteinte des cibles de récupération et de recyclage prévues par le Règlement portant sur un système de collecte sélective de certaines matières résiduelles, [RLRQ c Q-2, r 46.01 \(Règlement CS\)](#) pour certaines matières, c'est-à-dire le carton, les imprimés, les contenants et les emballages en fibres, les plastiques rigides de type PET, les plastiques rigides de type HDPE, les autres plastiques rigides, les plastiques souples, le verre, les métaux ferreux et l'aluminium.

Pour augmenter la compréhension de la recyclabilité et permettre aux producteurs, mais aussi aux partenaires d'affaires, d'évaluer le potentiel de recyclabilité des emballages, ce guide :

- propose une définition de la recyclabilité alignée avec des organismes internationaux, qui comprend quatre caractéristiques ;
- détaille le processus de recyclage par l'illustration simplifiée et l'explication vulgarisée du cheminement des emballages durant le tri (en centre de tri) jusqu'au conditionnement et au recyclage ;
- démontre les répercussions réelles des choix de conception par la présentation des différents enjeux posés par certaines caractéristiques des emballages lors des étapes de tri, de conditionnement et de recyclage ;
- propose des lignes directrices de conception pour la recyclabilité (*design for recycling*) spécifiques à différents matériaux d'emballage.

Tous les éléments de ce guide visent également à minimiser les enjeux lors de la gestion en fin de vie, à accroître les taux de recyclage des matières et à guider les producteurs aussi bien pour la sélection d'un emballage que pour l'amélioration d'un emballage existant ou la conception d'un nouvel emballage.



## Pour qui ?

Le guide s'adresse d'abord aux producteurs qui mettent en marché des emballages et des imprimés.

Par extension, l'écoconception et la recyclabilité touchent également leurs partenaires d'affaires :

- Fabricants, fournisseurs et distributeurs d'emballages ;
- Acteurs de la collecte sélective (collecteurs, centres de tri, points d'apport volontaire et écocentres, conditionneurs, recycleurs) ;
- Associations patronales et sectorielles et autres organismes ;
- Agences de création et de marketing ;
- Imprimeurs ;
- Milieu de la recherche (centres de recherche, CCTT) ;
- Consultants en écoconception et spécialistes en emballages.

# Définition de la recyclabilité

Plusieurs regroupements internationaux proposent une définition de la recyclabilité des emballages et des imprimés, tels que le World Packaging Organization (International), Ellen MacArthur Foundation (International), Association of Plastic Recyclers (Amérique du Nord) et RecyClass (Europe), pour ne nommer que ceux-là. La définition de la recyclabilité proposée par ÉEQ prend en compte les facteurs communs de ces référentiels internationaux, tout en respectant les exigences réglementaires établies par le Règlement CS :

« Des emballages et des imprimés **écoconçus**, **collectés** dans le bac de récupération<sup>1</sup>, **triés** en centre de tri et **recyclés selon un marché établi**. »

La recyclabilité des emballages et des imprimés repose sur les quatre caractéristiques suivantes :

## Écoconçus

Les emballages et les imprimés sont obtenus par la mise en application des stratégies d'écoconception afin qu'ils aient un meilleur potentiel de recyclage en fin de vie.

## Collectés

Les emballages et les imprimés sont placés dans des bacs de récupération pour qu'ils soient détournés des déchets. Pour y parvenir, il est nécessaire que tous les citoyens aient accès à un système de collecte, mais également que ceux-ci participent activement et adéquatement à la récupération des emballages et des imprimés. Cette participation peut être favorisée par des campagnes d'information, de sensibilisation et d'éducation (ISÉ) faites auprès des citoyens (comme Bac Impact), mais aussi par des programmes d'étiquetage d'instruction de tri directement sur les emballages.



## Triés

Les emballages et les imprimés sont envoyés en centre de tri, où ils seront soumis à différentes étapes de séparation en fonction des technologies de tri existantes, de façon à produire des ballots de matières récupérées répondant aux besoins et aux standards de l'industrie basés sur des critères de performance établis (taille, poids, densité des ballots, ainsi que les taux de contamination permis).

## Recyclés

Les emballages et les imprimés sont recyclés selon **un marché établi** par le conditionnement et le recyclage qui utilisent des technologies de pointe disponibles pour que les matières triées répondent aux besoins et aux standards de l'industrie (pureté, pigmentation, contamination, etc.). L'existence de marchés établis est essentielle pour que les matières recyclées issues des emballages et des imprimés de la collecte sélective soient utilisées en remplacement des matières vierges dans la fabrication de nouveaux emballages, d'imprimés

ou d'autres produits. Le marché établi dépend, quant à lui, d'un éventail de facteurs tels que la disponibilité et la qualité de la matière recyclée, la demande en contenu recyclé, mais aussi le prix.

<sup>1</sup> Certains emballages ne sont pas acceptés dans le bac de récupération parce qu'ils peuvent présenter des enjeux lors de la collecte ou du tri. Pour ces emballages, le mode de collecte est l'apport volontaire, par exemple dans un écocentre.

# Bases de la recyclabilité

L'écoconception propose trois grandes stratégies pour diminuer l'impact environnemental des emballages et des imprimés : la réduction, l'approvisionnement et la recyclabilité. La recyclabilité vise à concevoir des emballages qui sont réfléchis en amont de façon à maximiser leur potentiel de recyclabilité en fin de vie tout en conservant les rôles essentiels de l'emballage en termes de protection, de conservation et préservation des produits de consommation.

La recyclabilité des emballages est un sujet complexe. Pour l'aborder, il est nécessaire d'en comprendre les bases qui sont présentées dans ces sections :

- Un survol de l'étape de collecte des matières ;
- Un survol des étapes de tri en centre de tri, ainsi que les enjeux liés aux emballages ;
- Une présentation des principales étapes de conditionnement et de recyclage de chacune des matières (plastiques, papier et carton, aluminium, métaux ferreux et verre), ainsi que les enjeux rencontrés à ces étapes.


Cette compréhension globale du système de collecte sélective et de recyclage permettra de déployer plus consciencieusement l'écoconception des emballages et des imprimés pour favoriser une meilleure qualité des matières récupérées et le développement de débouchés.

## Collecte

La collecte des emballages et des imprimés se fait par l'entremise du bac de récupération partout au Québec. Certaines matières ne sont pas acceptées dans le bac de récupération parce qu'elles peuvent entraîner des enjeux ou des défis lors de la collecte ou du tri. Pour ces matières, le mode de collecte est l'apport volontaire, par exemple dans un écocentre.

À l'heure actuelle (selon la liste des matières acceptées/refusées au 1<sup>er</sup> janvier 2025), deux matières doivent exclusivement être récupérées aux points d'apport volontaire :

- **Contenants aérosol vides** : potentiel explosif dans le camion de collecte et en centre de tri sous l'effet de la compaction (notamment s'il n'est pas complètement vide) et potentiel de contamination d'autres matières ;
- **Polystyrène de protection** : s'effrite (en petites billes) dans le camion de collecte sous l'effet de la compaction et du frottement sur les autres emballages et s'effrite aussi aux étapes de tri.



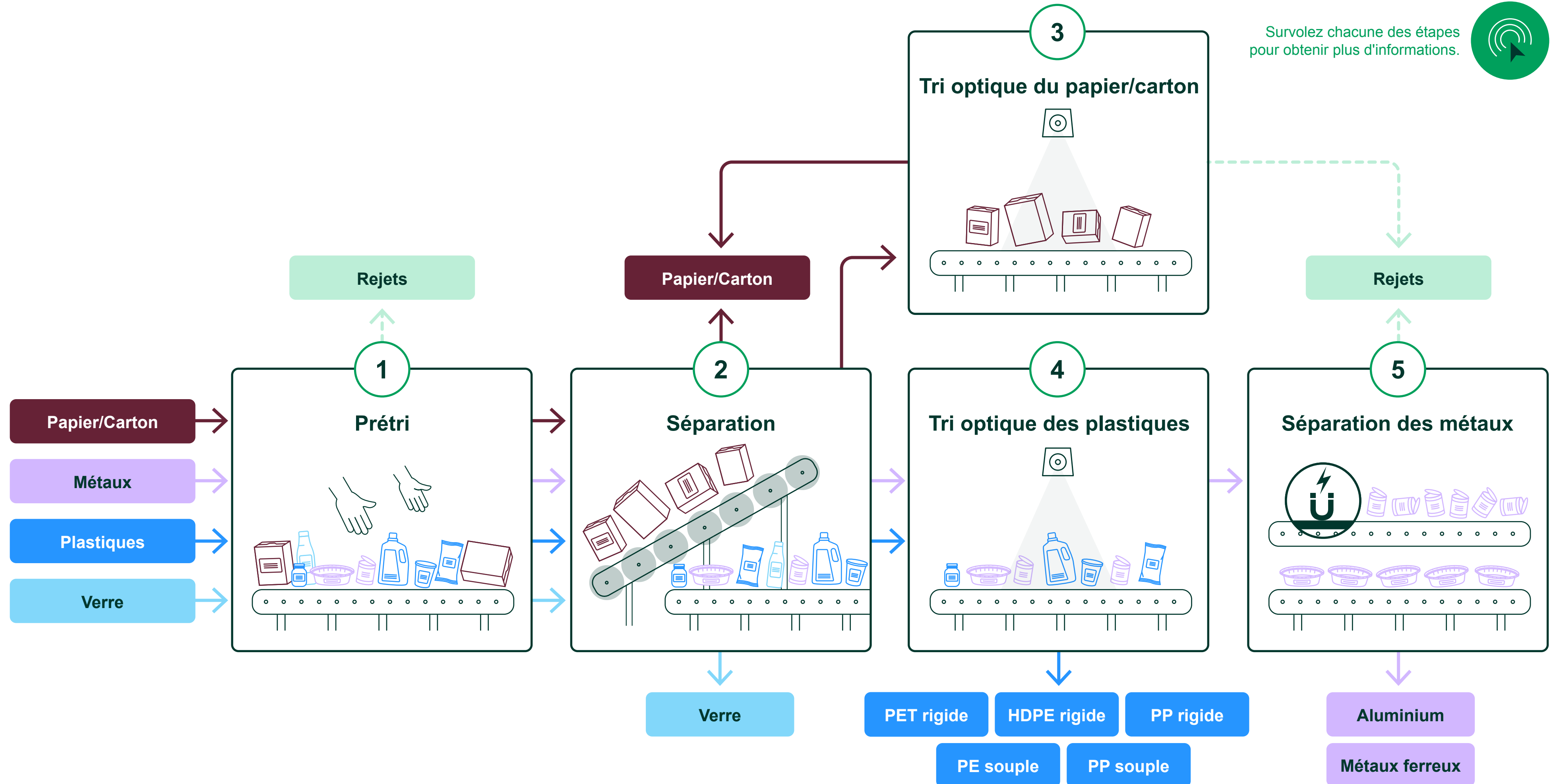
# Tri

Pour bien saisir la recyclabilité, il faut commencer par comprendre le cheminement en centre de tri des emballages issus de la collecte sélective. Le cheminement simplifié<sup>2</sup> des matières (Papier et carton, Métaux, Plastiques et Verre) en centre de tri est illustré ci-dessous selon cinq (5) grandes étapes :

- 1 Prétri
- 2 Séparation
- 3 Tri optique du papier/carton
- 4 Tri optique des plastiques
- 5 Séparation des métaux

Lorsque ces cinq (5) étapes de tri sont complétées, chacune des matières triées est mise en ballots. Ces ballots seront ensuite vendus à des conditionneurs et/ ou des recycleurs où ils passeront par d'autres étapes de traitement afin que les matières soient conditionnées et prêtes à être introduite en tout ou en partie dans la conception de nouveaux emballages ou autres produits.

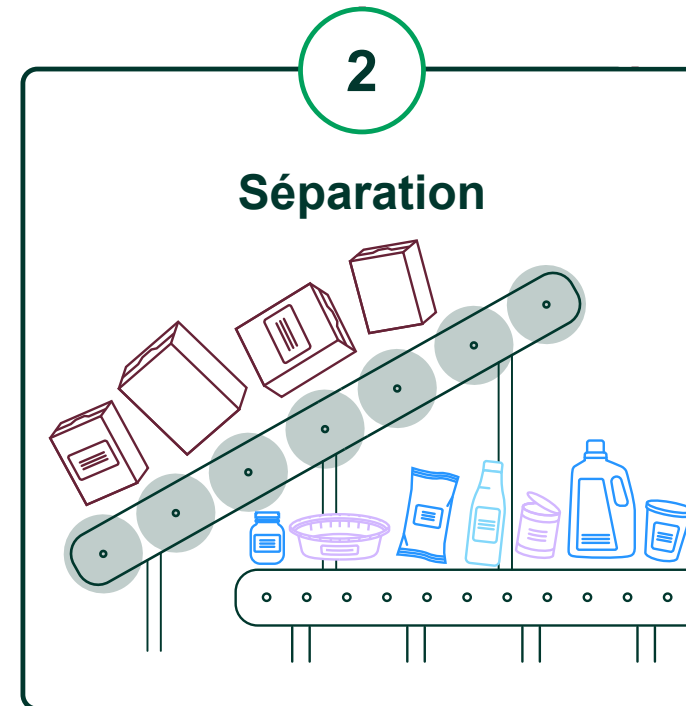
<sup>2</sup> Voir clause de non-responsabilité relativement à la simplification des pratiques.  
<sup>3</sup> Le courant de Foucault permet de séparer l'aluminium en profitant de sa conductivité électrique pour y induire un magnétisme temporaire.



## Enjeux de tri

La compréhension générale du processus de tri et des technologies utilisées en centre de tri sensibilise les producteurs et les fabricants de produits emballés à la complexité de ce processus. Certaines caractéristiques des emballages posent des enjeux concrets à certaines étapes du centre de tri, ce qui démontre l'importance des choix de conception d'emballage sur le processus de tri et de l'ajustement des pratiques de conception et fabrication.

Voici des exemples d'enjeux qu'on peut retrouver à certaines étapes de tri.

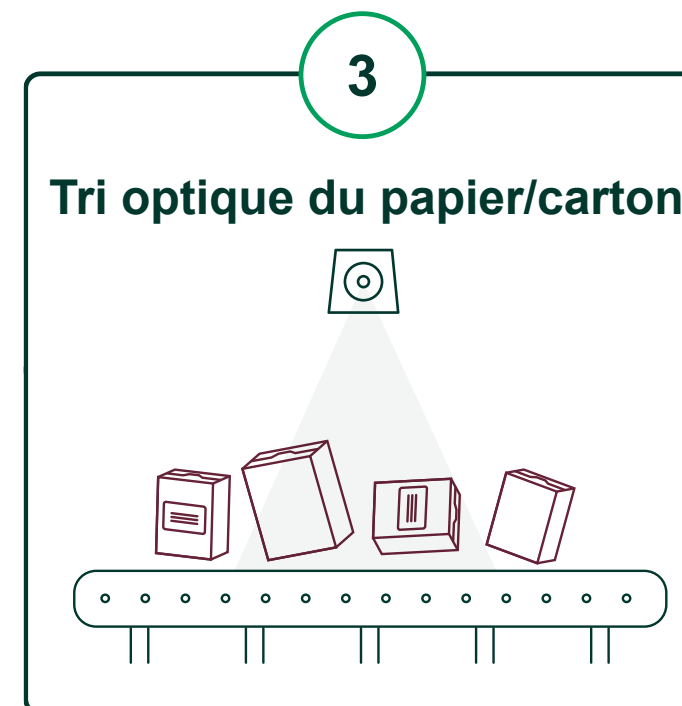


### Taille des emballages et des éléments associés<sup>4</sup>

Les emballages et les éléments associés qui sont trop petits vont passer au travers des équipements lors de l'étape de séparation, contaminant ainsi la ligne de séparation du verre ou aboutissant dans les rejets.

### Pellicules de plastique

les pellicules et les sacs de plastique, par leur caractère 2D, vont suivre le parcours des papiers/cartons à l'étape de séparation, et deviendront alors des contaminants. Des équipements de tri supplémentaires, comme le tri optique, sont nécessaires afin de les séparer des papiers/cartons. De plus, le tri optique permet seulement d'identifier la couche extérieure des pellicules multicouches.



### Pigmentation

Le tri optique du papier/carton vise notamment à capter et à séparer les contaminants, comme les plastiques. Les pigments à base de noir de carbone utilisés dans certains emballages en plastique noir ou de pigmentations foncées non détectables nuisent à leur séparation du papier/carton. Ces pigments absorbent la lumière et empêchent ainsi les trieurs optiques traditionnels de les identifier.

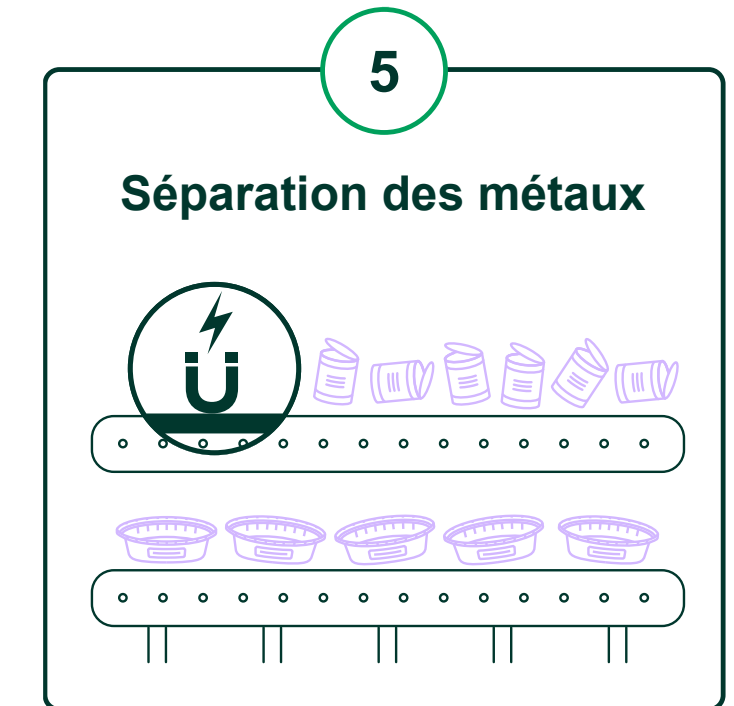


### Surface de couverture des étiquettes

L'étape du tri optique vise à identifier la matière prédominante de l'emballage (corps de l'emballage), soit la matière ciblée pour le recyclage. Les étiquettes recouvrant totalement ou en grande partie un contenant (p. ex., étiquette manchon) et dont la matière diffère de ce dernier peuvent empêcher la lecture adéquate du trieur optique et ainsi diriger le contenant vers la mauvaise ligne de tri.

### Pigmentation

Les pigments à base de noir de carbone utilisés dans certains emballages en plastique noir ou de pigmentations foncées non détectables nuisent à leur séparation. Ces pigments absorbent la lumière et empêchent ainsi les trieurs optiques traditionnels de les identifier. La pigmentation a également des répercussions sur la qualité de la résine recyclée.



### Emballages avec éléments métalliques

Certains emballages multimatières comprenant des éléments métalliques peuvent engendrer des pertes de matières (p. ex., tube en carton dont le fond et le couvercle sont faits de métal). Étant donné que la séparation des métaux peut être réalisée à plusieurs moments durant le tri des emballages, ceux composés d'éléments métalliques seront captés par les aimants s'ils contiennent des métaux ferreux ou captés par le courant de Foucault s'ils contiennent de l'aluminium, et ce, même si la matière prédominante qui les compose est le carton ou le plastique. S'ils sont dirigés vers les emballages faits de métal, seulement cette matière pourrait être recyclée et les autres matières pourraient être perdues ou considérées comme des rejets.

<sup>4</sup> Les éléments associés incluent les bouchons et autres systèmes de fermeture, les films, les sceaux de sécurité, les rubans adhésifs, les fenêtres, etc.

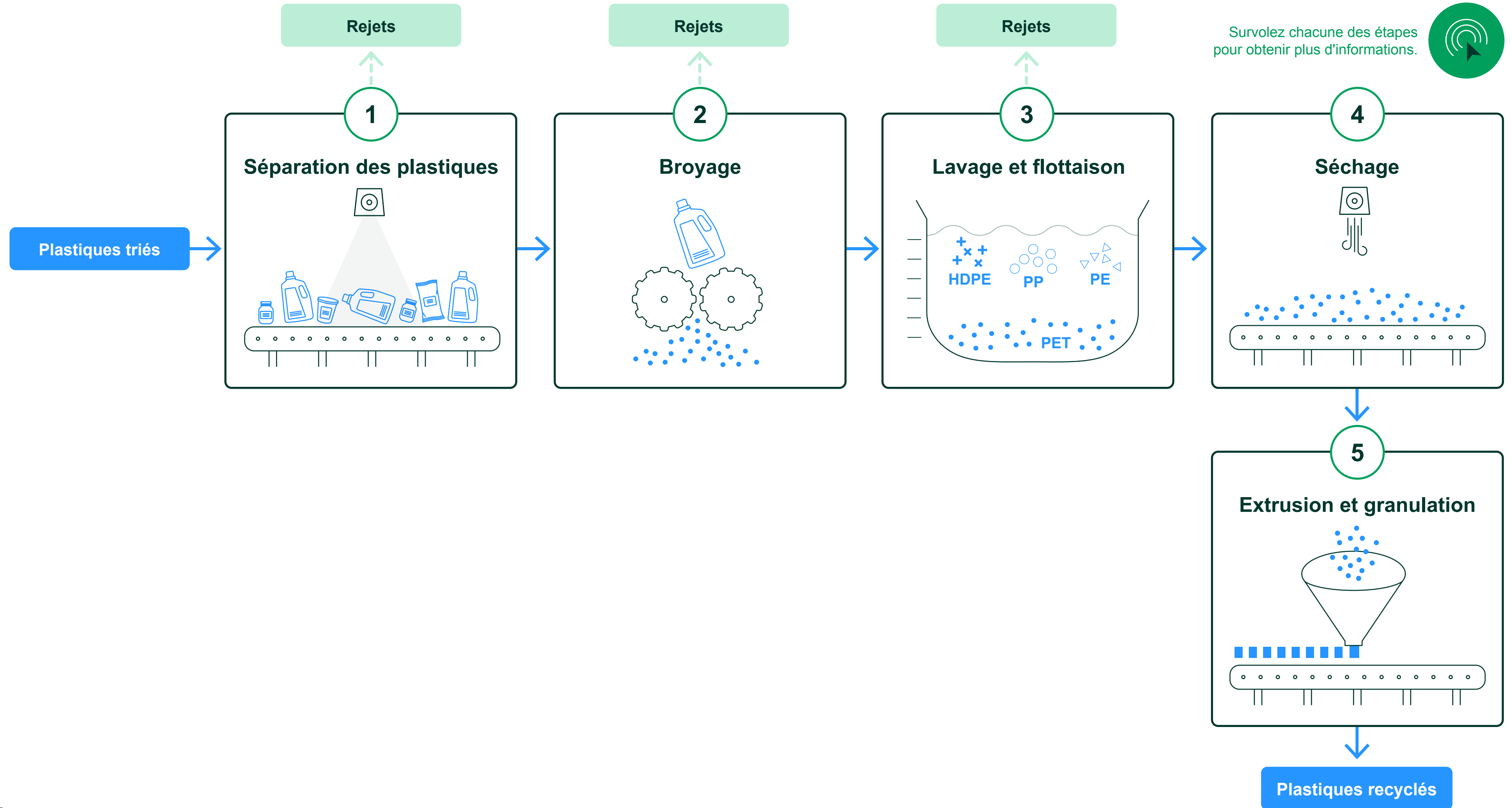
# Conditionnement et recyclage

Les ballots de matières provenant des centres de tri sont acheminés chez les conditionneurs ou les recycleurs, qui effectueront ensuite les prochaines étapes de traitement pour produire des matières recyclées<sup>5</sup>.

## Plastiques

Pour les plastiques, le processus de conditionnement et de recyclage se divise en général en cinq (5) grandes étapes :

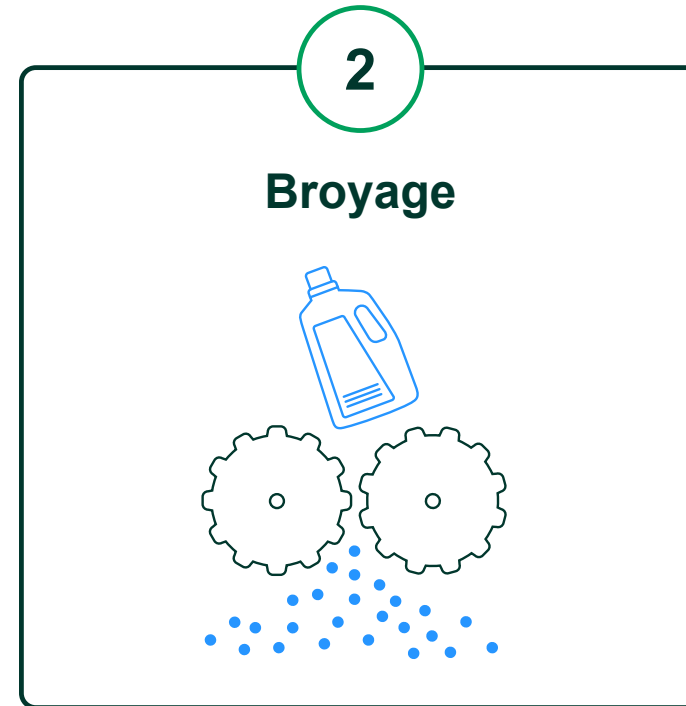
- 1 Séparation des plastiques
- 2 Broyage
- 3 Lavage et flottaison
- 4 Séchage
- 5 Extrusion et granulation



<sup>5</sup> Voir la clause de non-responsabilité relative à la simplification des pratiques.

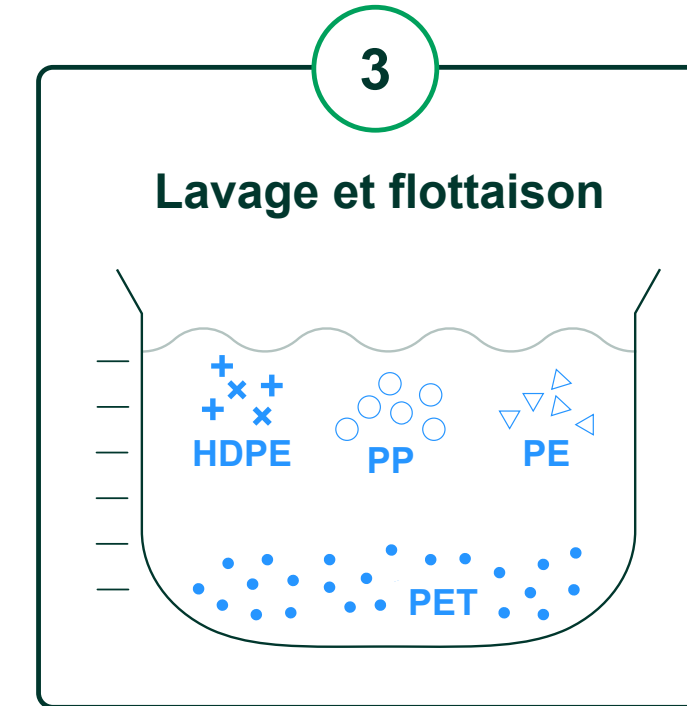
## Enjeux de conditionnement et recyclage des plastiques

Les choix de conception pour les emballages faits de plastique posent des enjeux à différentes étapes de conditionnement et de recyclage.



### Éléments métalliques

Les éléments métalliques, tels que des ressorts ou des roulements à billes présents dans les vaporisateurs, peuvent endommager les équipements de broyage.

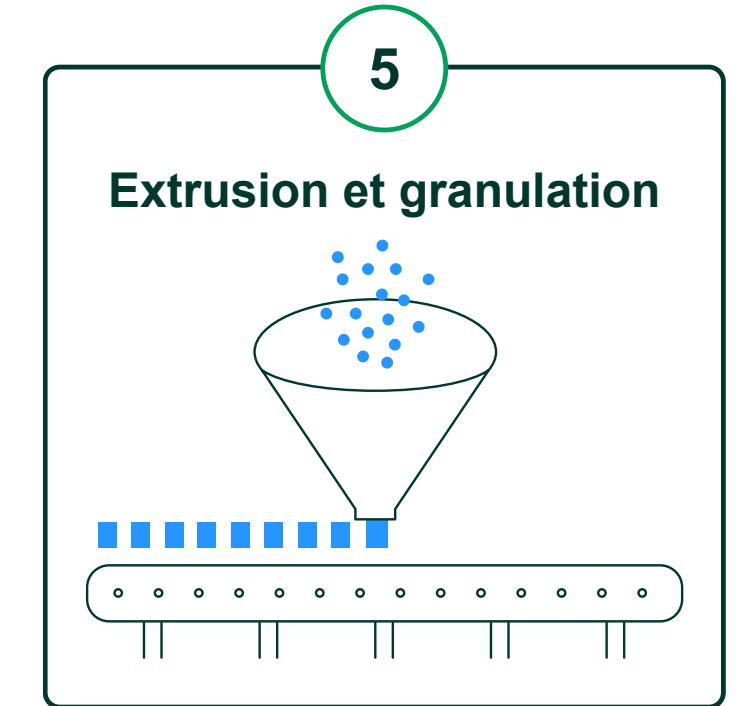


### Étiquettes et éléments associés non séparables

Une étiquette ou un élément associé à l'emballage qui ne se sépare pas de la résine principale et qui est fait d'une autre résine plastique ou d'un autre matériau devient un contaminant et peut altérer le rendement et la qualité de la résine recyclée (p. ex., différences pour les températures de fusion, coloration de la résine, etc.).

### Étiquettes faites de papier/carton

À l'étape de lavage et de flottaison, les étiquettes de papier/carton présentes sur les emballages faits de plastique vont se transformer en fibres en suspension (pulpe), ce qui nécessitera de filtrer et de traiter l'eau du bassin. Certaines fibres pourraient également se coller aux paillettes de plastique et altérer la qualité de la matière recyclée à l'étape d'extrusion.



### Emballages composés de plusieurs résines ayant des températures de fusion différentes

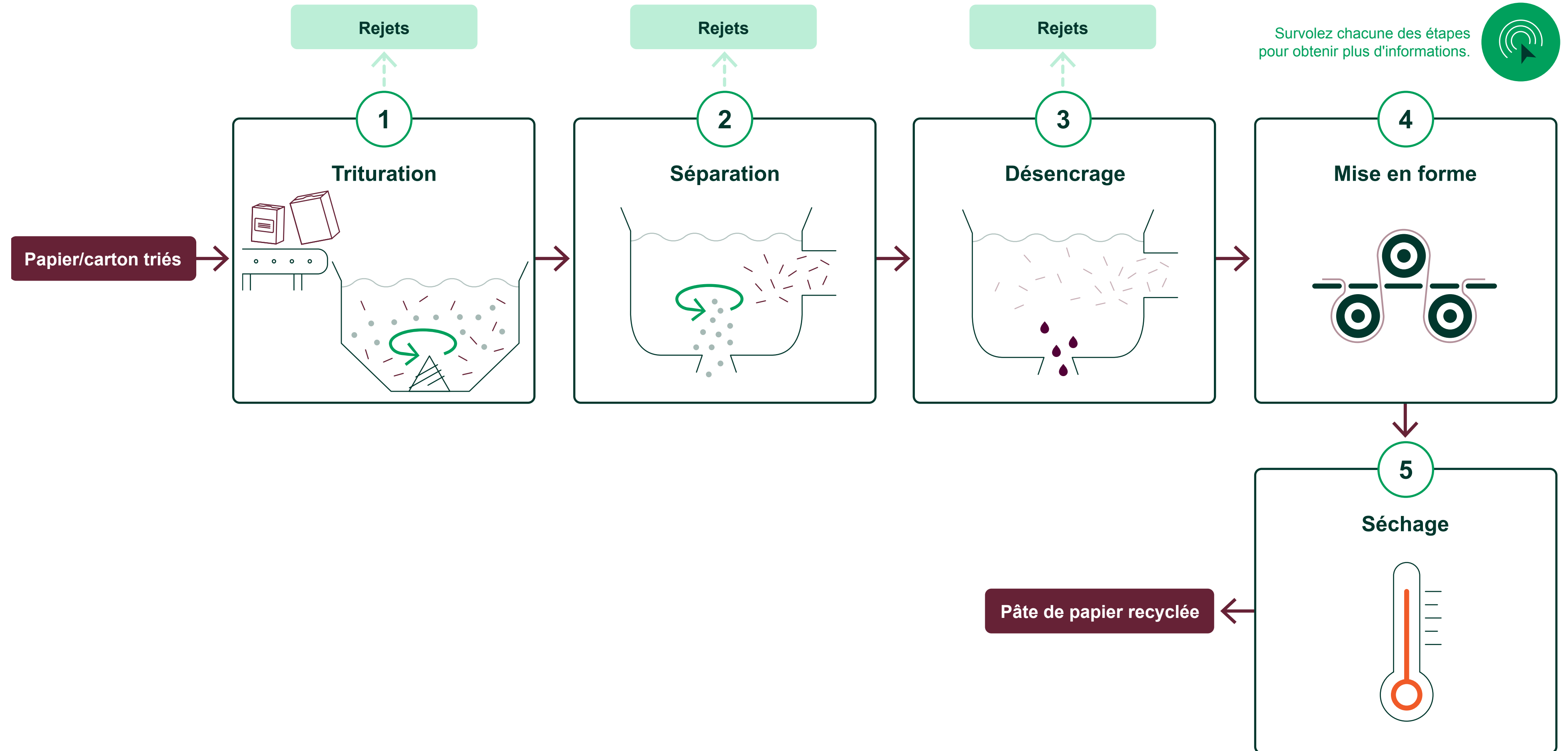
Les emballages avec des revêtements, des barrières et des additifs qui ne changent pas la densité de la résine ne poseront pas d'enjeu lors de l'étape de lavage et de flottaison, mais plutôt lors de l'extrusion. Par exemple, les emballages multimatières sont problématiques puisqu'ils sont composés de plusieurs couches de résines ayant chacune des températures de fusion différentes. Lors de l'extrusion, si une résine est chauffée au-delà de sa température de fusion, elle peut perdre certaines de ses propriétés physiques, chimiques ou mécaniques, ce qui altère la qualité de la matière recyclée.

# Conditionnement et recyclage

## Papier et carton

Pour les emballages faits de papier et de carton, le processus de conditionnement et de recyclage signifie une remise en pâte des ballots de papier et de carton provenant des centres de tri afin de produire des fibres recyclées. Ce processus est généralement réalisé en cinq (5) étapes<sup>6</sup> :

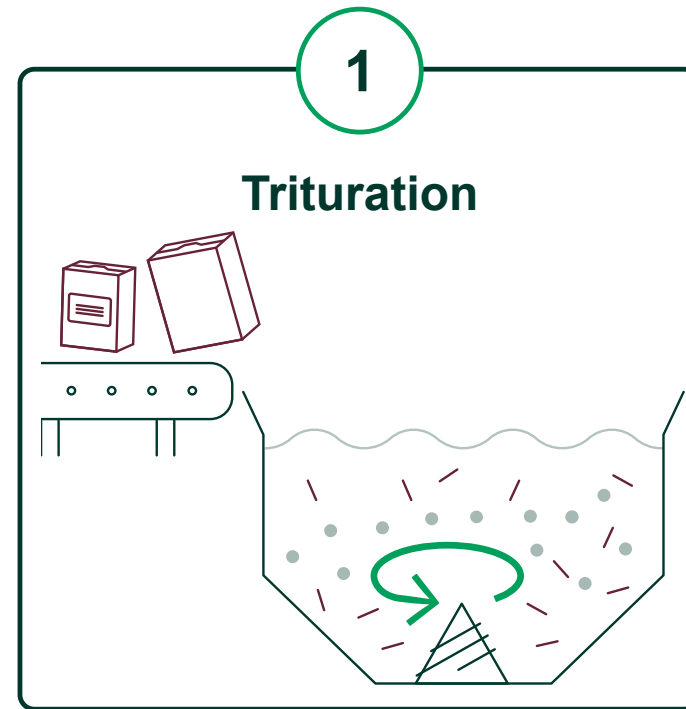
- 1 Trituration
- 2 Séparation
- 3 Désencrage
- 4 Mise en forme
- 5 Séchage



<sup>6</sup> Le nombre d'étapes varie en fonction de la matière récupérée, du conditionneur et du recycleur.

## Enjeux de conditionnement et recyclage du papier/carton

Les choix de conception pour les emballages faits de papier et de carton ont aussi des incidences en fin de vie sur la production de fibre recyclée.

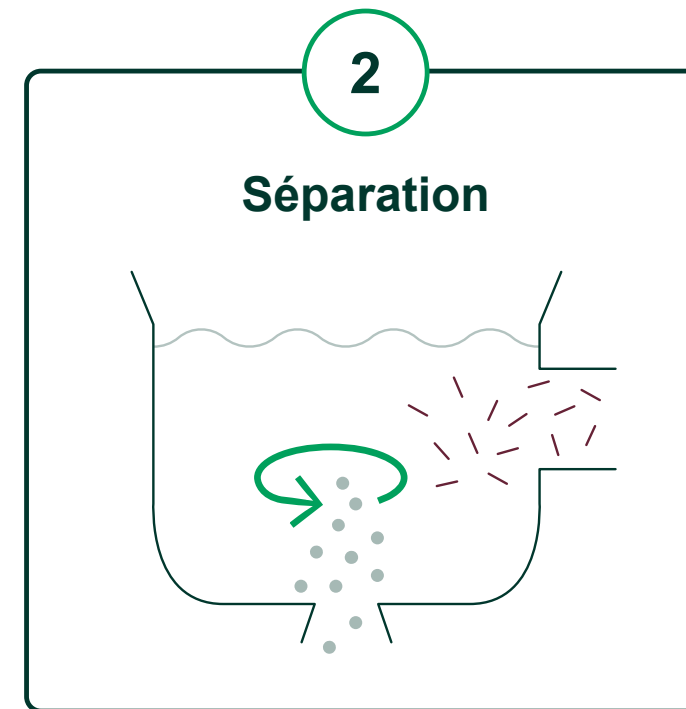


### Éléments non triturables

Les éléments faits de matériaux non triturables, notamment le plastique ou le métal, se détachent durant l'étape de trituration et sont envoyés dans les rejets, entraînant ainsi une perte de fibres lorsqu'elles y restent collées.

### Perte de fibres

Les emballages qui ont recours à des adhésifs pour les revêtements, les barrières et les étiquettes se détachent durant l'étape de trituration et sont envoyés dans les rejets, entraînant ainsi une perte de fibres lorsqu'elles y restent collées.

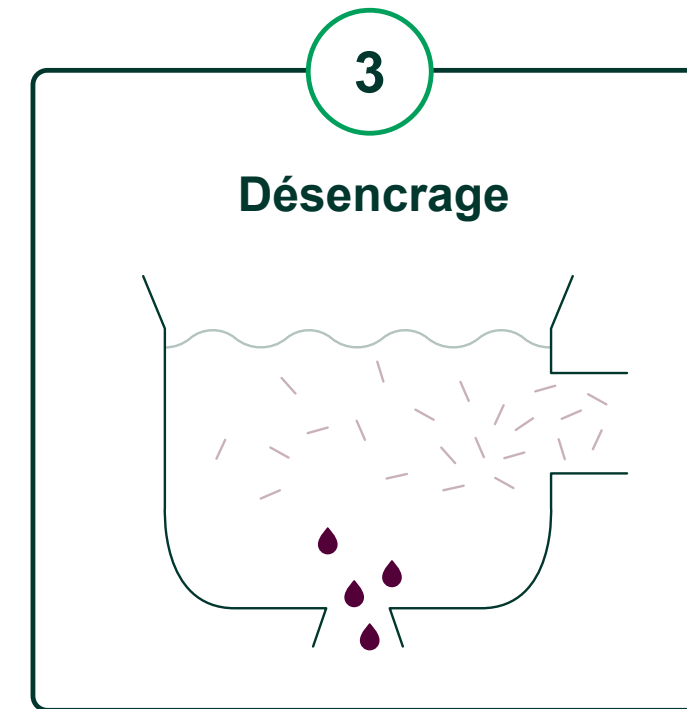


### Perte de fibres

Les emballages qui ont recours à des adhésifs pour les revêtements, les barrières et les étiquettes se détachent durant l'étape de trituration et sont envoyés dans les rejets, entraînant ainsi une perte de fibres lorsqu'elles y restent collées.

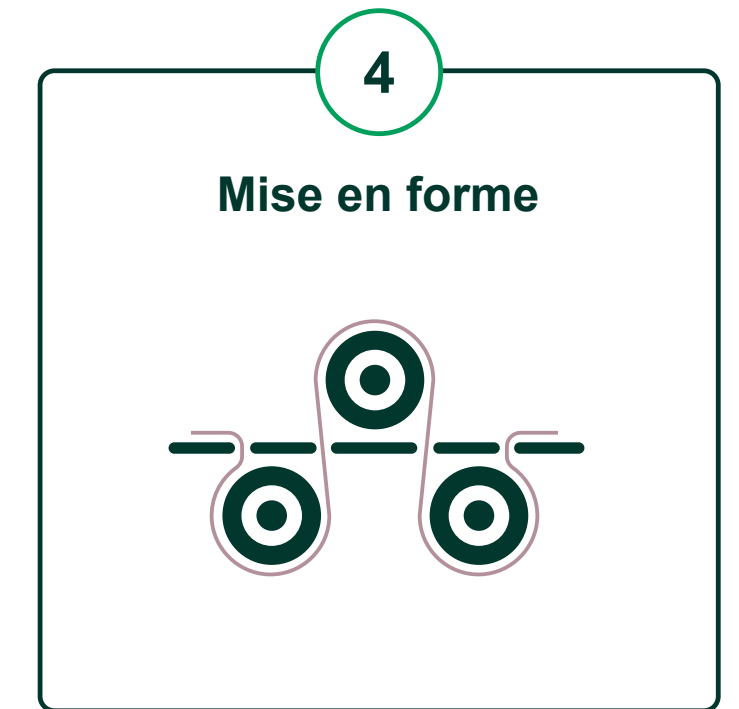
### Contaminants résiduels

Certains éléments comme les adhésifs des étiquettes peuvent se dissoudre ou demeurer en suspension dans l'eau et devenir des contaminants résiduels affectant la performance des équipements (drainage, mise en forme, etc.) et la qualité de la fibre recyclée. D'autres contaminants résiduels, tels que les substances perfluoroalkyliques et polyfluoroalkyliques (PFAS), communément nommés « polluants éternels » (utilisés afin d'offrir une barrière à l'eau et à la graisse), peuvent également poser des enjeux de santé et de sécurité.



### Quantité d'encre

Les emballages faits de papier et de carton comportent parfois une grande quantité d'encre, ce qui peut influencer la couleur de la fibre recyclée. Selon la nature de la matière récupérée et les débouchés, il est possible qu'une étape de désencrage soit nécessaire pour retirer les pigments et les encres.



### Contaminants résiduels

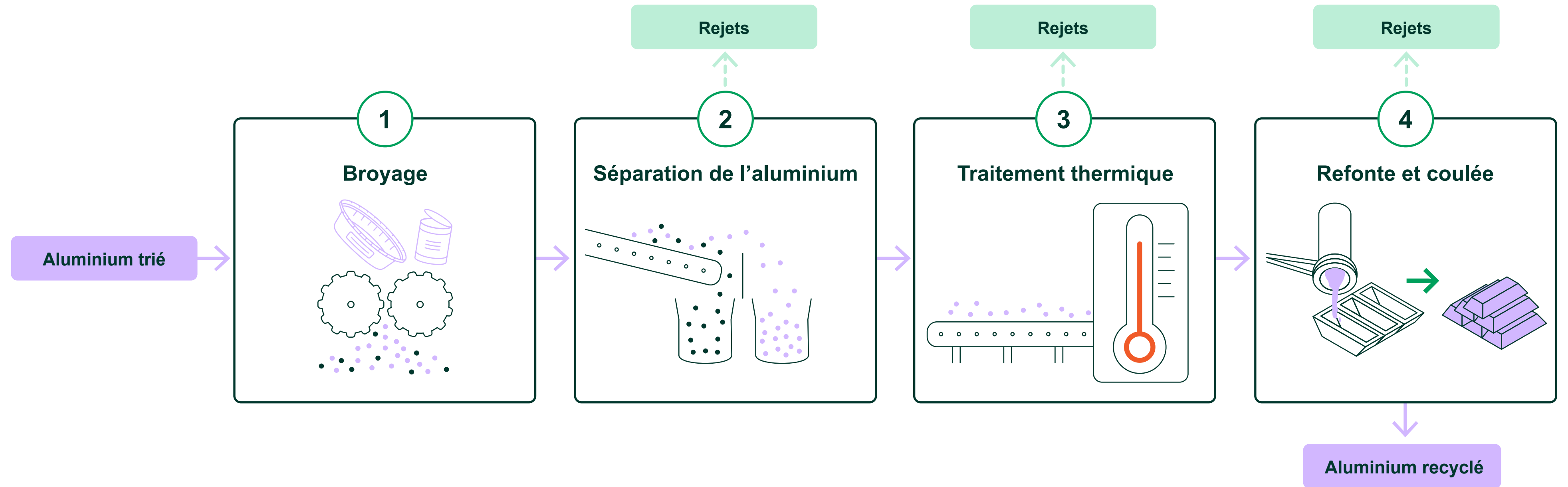
Certains éléments comme les adhésifs des étiquettes peuvent se dissoudre ou demeurer en suspension dans l'eau et devenir des contaminants résiduels affectant la performance des équipements (Drainage, mise en forme, etc.) et la qualité de la fibre recyclée. D'autres contaminants résiduels, tels que les substances perfluoroalkyliques et polyfluoroalkyliques (PFAS), communément nommés « polluants éternels » (utilisés afin d'offrir une barrière à l'eau et à la graisse), peuvent également poser des enjeux de santé et de sécurité.

# Conditionnement et recyclage

## Aluminium

Pour les emballages faits d'aluminium, le processus de conditionnement et de recyclage se divise en quatre (4) grandes étapes :

- 1 Broyage
- 2 Séparation de l'aluminium
- 3 Traitement thermique
- 4 Refonte et coulée




Survolez chacune des étapes pour obtenir plus d'informations.



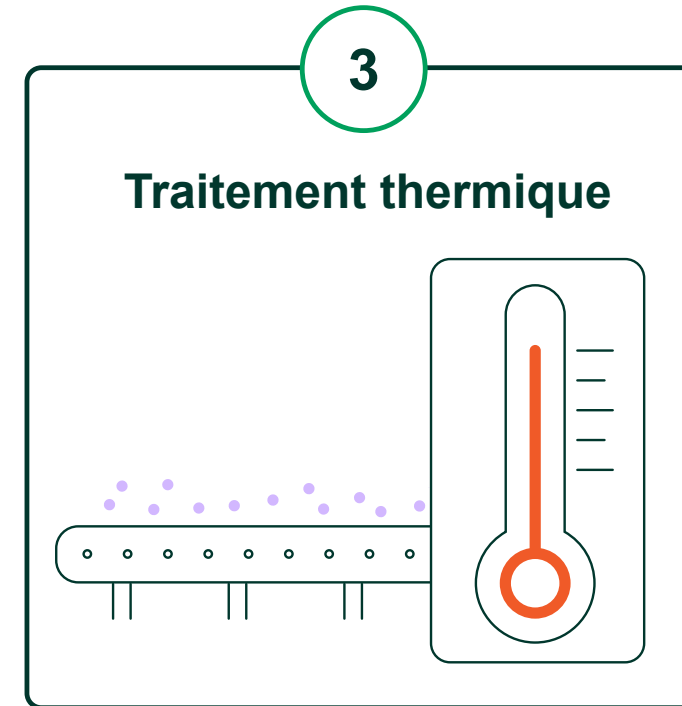
## Enjeux de conditionnement et recyclage de l'aluminium

Les choix de conception pour les emballages faits d'aluminium ont aussi des incidences en fin de vie sur la production d'aluminium recyclé.



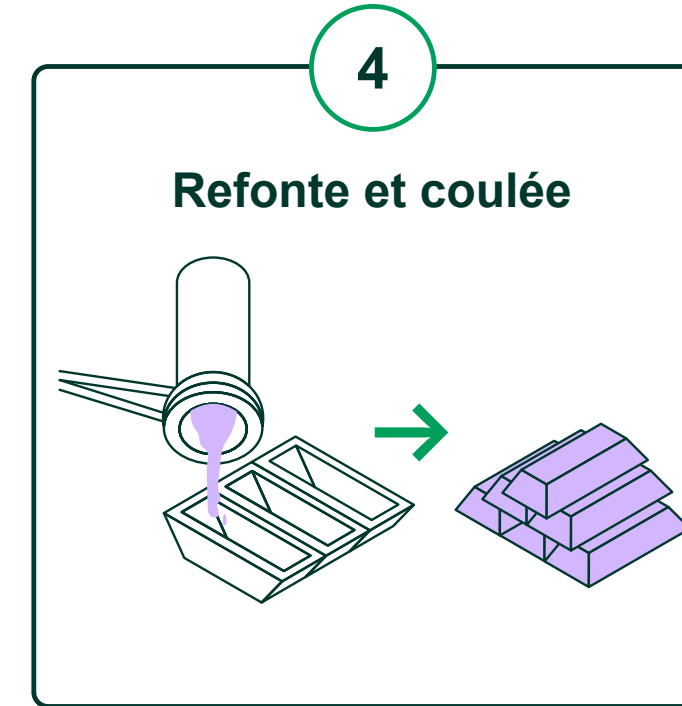
### Autres métaux non ferreux

D'autres métaux non ferreux peuvent se retrouver dans les ballots d'aluminium puisqu'ils sont aussi captés par le courant de Foucault. Bien qu'ils ne proviennent pas des emballages, les métaux non ferreux comme le cuivre et le zinc sont difficiles à séparer de l'aluminium à l'étape de séparation et ne sont pas compatibles avec son recyclage.



### Étiquettes et éléments associés de plastique

Lors du processus de conditionnement et de recyclage, des résidus de plastique peuvent s'accumuler dans les équipements et augmenter le risque d'incendie, en raison de l'inflammabilité du plastique à haute température.



### Étiquettes et éléments associés de plastique

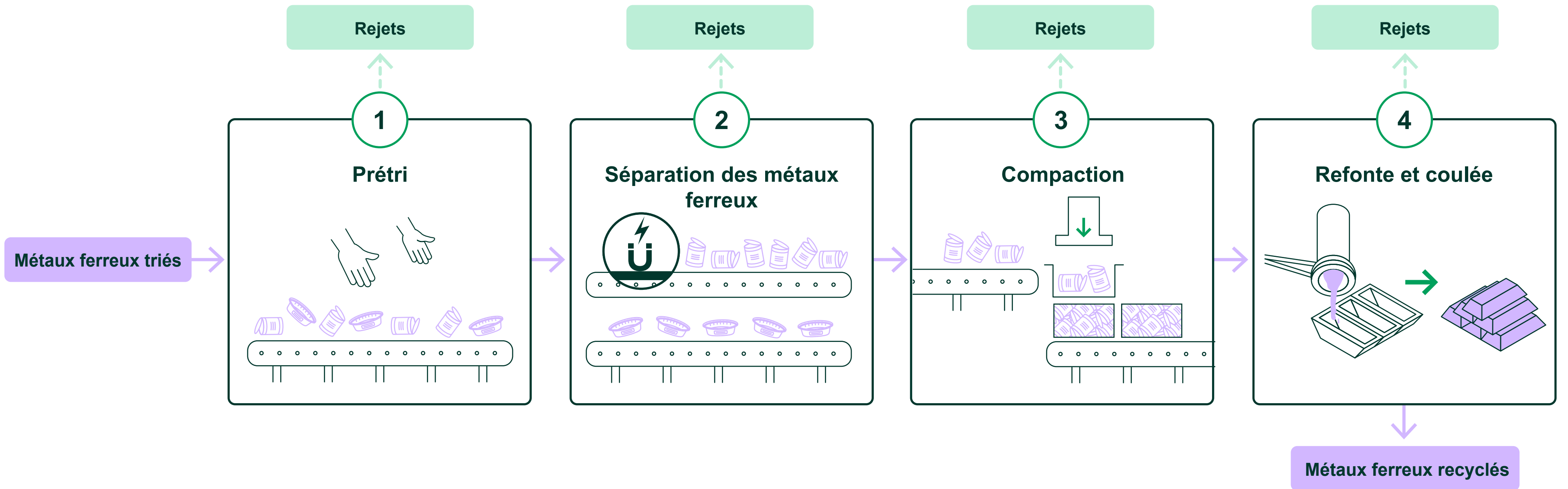
Lors du processus de conditionnement et de recyclage, des résidus de plastique peuvent s'accumuler dans les équipements et augmenter le risque d'incendie, en raison de l'inflammabilité du plastique à haute température.

# Conditionnement et recyclage

## Métaux ferreux

Pour les emballages faits de métaux ferreux, le processus de conditionnement et de recyclage se divise en quatre (4) grandes étapes :

- 1 Pétri
- 2 Séparation des métaux ferreux
- 3 Compaction
- 4 Refonte et coulée

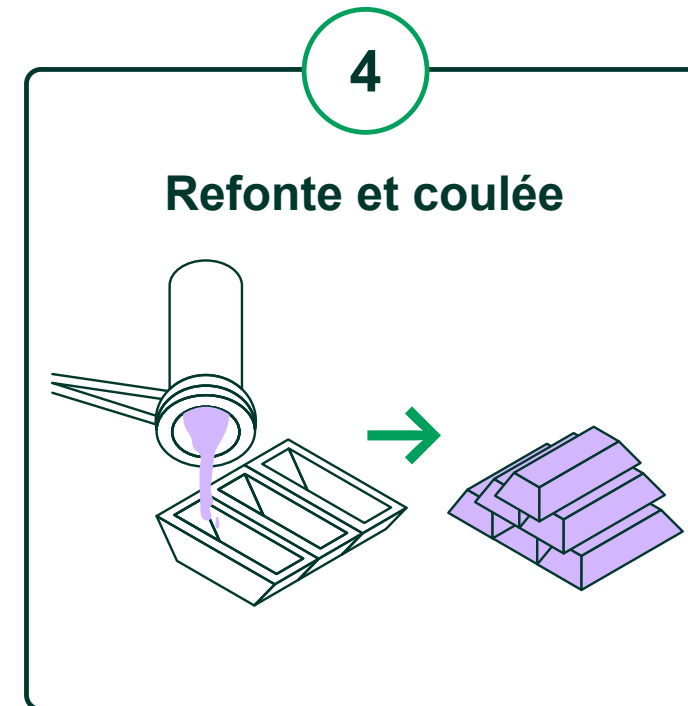


Survolez chacune des étapes  
pour obtenir plus d'informations.



## Enjeux de conditionnement et recyclage des métaux ferreux

Les choix de conception pour les emballages faits de métaux ferreux ont aussi des incidences en fin de vie sur la production de matière recyclée.



### Étiquettes et éléments associés de plastique

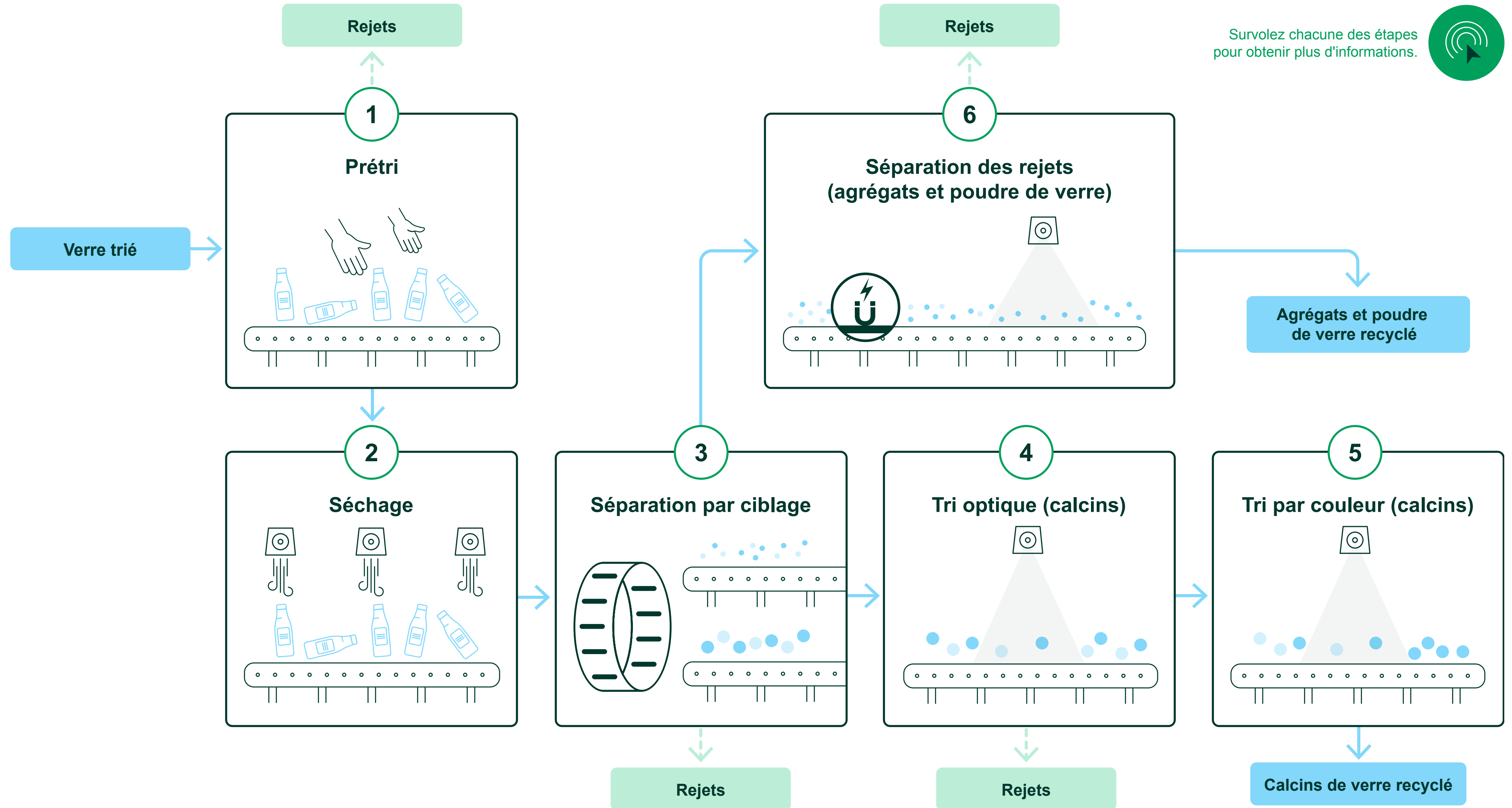
Lors du processus de conditionnement et de recyclage, des résidus de plastique peuvent s'accumuler dans les équipements et augmenter le risque d'incendie, en raison de l'inflammabilité du plastique à haute température.

# Conditionnement et recyclage

## Verre

Pour les emballages faits de verre, le processus de conditionnement et de recyclage se divise en six (6) grandes étapes :

- 1 Prétri
- 2 Séchage
- 3 Séparation par criblage
- 4 Tri optique (calcins)
- 5 Tri par couleur (calcins)
- 6 Séparation des rejets (agrégats et poudre de verre)

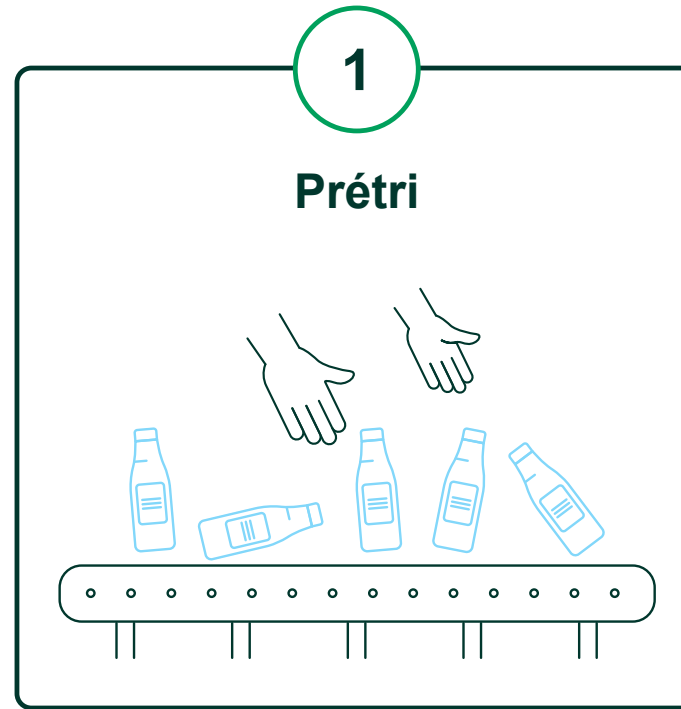


Survolez chacune des étapes pour obtenir plus d'informations.



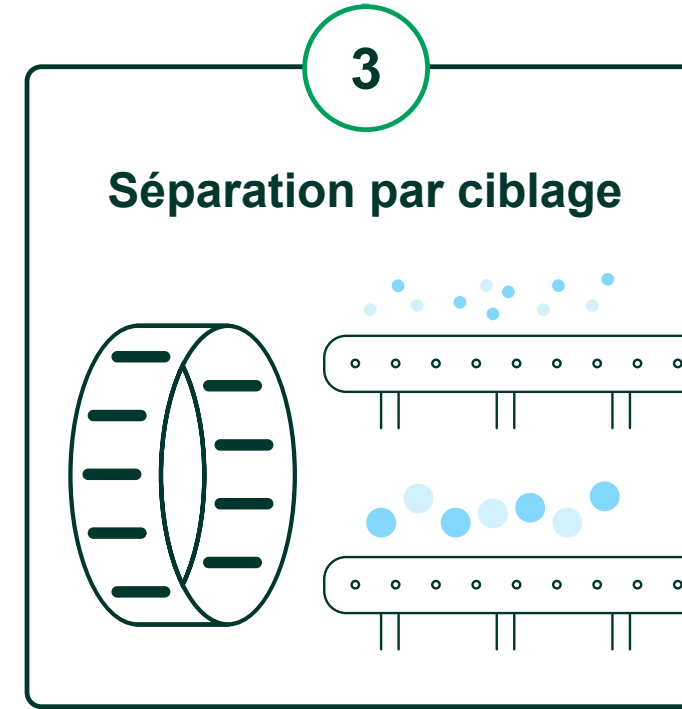
## Enjeux de conditionnement et recyclage du verre

Certaines caractéristiques des emballages de verre posent des enjeux à différentes étapes de conditionnement et de recyclage.



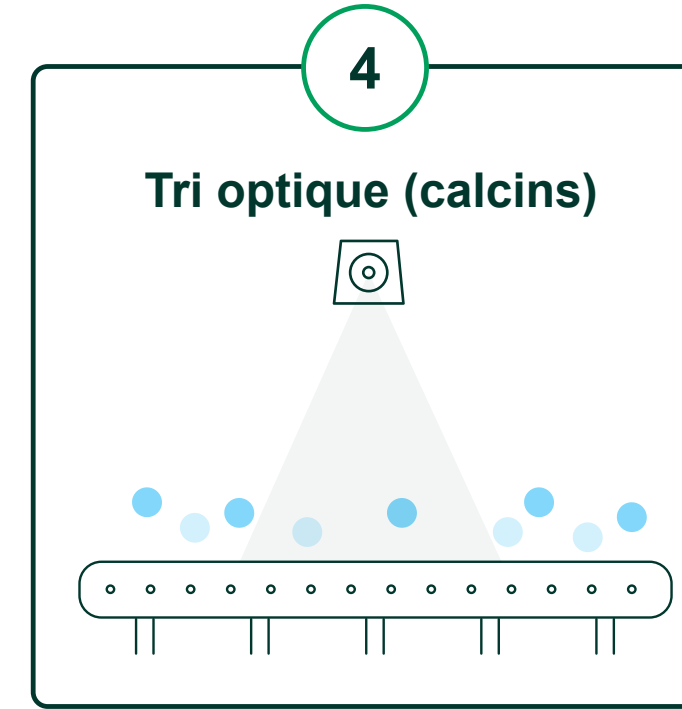
### Adhésif des étiquettes

Aux étapes de prétri et de séparation par criblage, certains conditionneurs et recycleurs procèdent à une étape de retrait des étiquettes par friction (frottement), une étape dont le succès dépend des adhésifs utilisés. Si les étiquettes ne se détachent pas facilement, elles peuvent entraîner des pertes de verre et entraîner des répercussions sur la qualité du verre recyclé.



### Adhésif des étiquettes

Aux étapes de prétri et de séparation par criblage, certains conditionneurs et recycleurs procèdent à une étape de retrait des étiquettes par friction (frottement), une étape dont le succès dépend des adhésifs utilisés. Si les étiquettes ne se détachent pas facilement, elles peuvent entraîner des pertes de verre et entraîner des répercussions sur la qualité du verre recyclé.

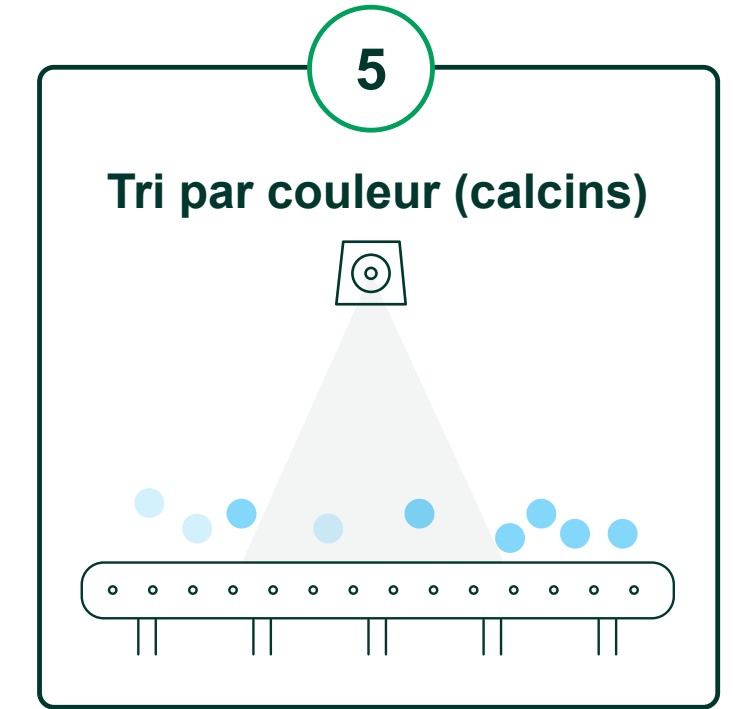


### Verre opaque ou verre peint

Le tri optique et le tri des couleurs capitalisent sur la translucidité du verre pour le différencier des infusibles comme la céramique et la porcelaine. Le verre opaque et le verre peint risquent fortement d'être rejetés.

### Infusibles

Les infusibles, comme la céramique, la porcelaine et le pyrex, ne sont pas compatibles avec le recyclage du verre puisqu'ils ne peuvent être fondus. La plupart des étapes de purification du verre sont par densité, ce qui signifie que la plupart des infusibles restent dans le verre lors des étapes de séparation. S'ils ne sont pas retirés durant le processus de tri, de conditionnement et de recyclage, ils vont altérer négativement la qualité du verre recyclé.



### Verre opaque ou verre peint

Le tri optique et le tri des couleurs capitalisent sur la translucidité du verre pour le différencier des infusibles comme la céramique et la porcelaine. Le verre opaque et le verre peint risquent fortement d'être rejetés.

### Infusibles

Les infusibles, comme la céramique, la porcelaine et le pyrex, ne sont pas compatibles avec le recyclage du verre puisqu'ils ne peuvent être fondus. La plupart des étapes de purification du verre sont par densité, ce qui signifie que la plupart des infusibles restent dans le verre lors des étapes de séparation. S'ils ne sont pas retirés durant le processus de tri, de conditionnement et de recyclage, ils vont altérer négativement la qualité du verre recyclé.

# Lignes directrices de recyclabilité

Les LDR ont pour objectif d'outiller les producteurs dans leur processus de sélection et de conception d'emballages au sein de leur organisation. Puisque ces derniers sont visés par le Règlement CS, ils sont responsables des choix des emballages qu'ils mettent en marché, et ce, de leur conception à leur gestion en fin de vie par le recyclage. En fournissant des orientations spécifiques pour certains matériaux d'emballages, les LDR visent à augmenter le potentiel de recyclabilité et l'amélioration de la qualité des matières récupérées dans le système de collecte sélective. Ces conseils mettent en lumière les caractéristiques d'emballage et les combinaisons de matériaux qui correspondent aux meilleures pratiques, tout comme celles qui sont susceptibles d'avoir des effets négatifs sur le tri, le conditionnement et le recyclage. Les LDR constituent un guide qui propose plusieurs pistes d'actions pour des emballages conçus dans une perspective d'économie circulaire.

En utilisant les LDR, les producteurs pourront :

- favoriser des choix d'emballages ayant un meilleur potentiel de recyclabilité parmi un éventail d'options ;
- améliorer leurs emballages existants en évaluant leur performance du point de vue de la recyclabilité et en cernant les enjeux ;

- concevoir de nouveaux emballages en utilisant les lignes directrices comme outil pour la rédaction de cahier des charges ou de design.

## Méthodologie

Les LDR des emballages s'appuient sur l'analyse de plusieurs guides internationaux, cités en bibliographie, qui traitent de la recyclabilité des emballages en proposant des lignes directrices de conception :

- **Emballages de plastique** : sans grande surprise, plusieurs guides internationaux traitent des emballages de plastique. Parmi eux, il est possible de relever plusieurs consensus. Les LDR de ÉEQ se basent principalement sur l'APR Design® Guide de l'Association of Plastics Recyclers (APR), une organisation reconnue qui vise le marché nord-américain. Depuis novembre 2023, l'APR travaille également de concert avec RecyClass (Design for Recycling Guidelines), une importante référence européenne sur le plan de la recyclabilité des plastiques, pour harmoniser leurs lignes directrices. ÉEQ a aussi compté sur l'expertise de Lichens, un consultant externe spécialisé en recyclabilité, et a effectué des vérifications auprès de certains centres de tri, conditionneurs et recycleurs

pour examiner la concordance avec les infrastructures de tri, de conditionnement et de recyclage au Québec ;

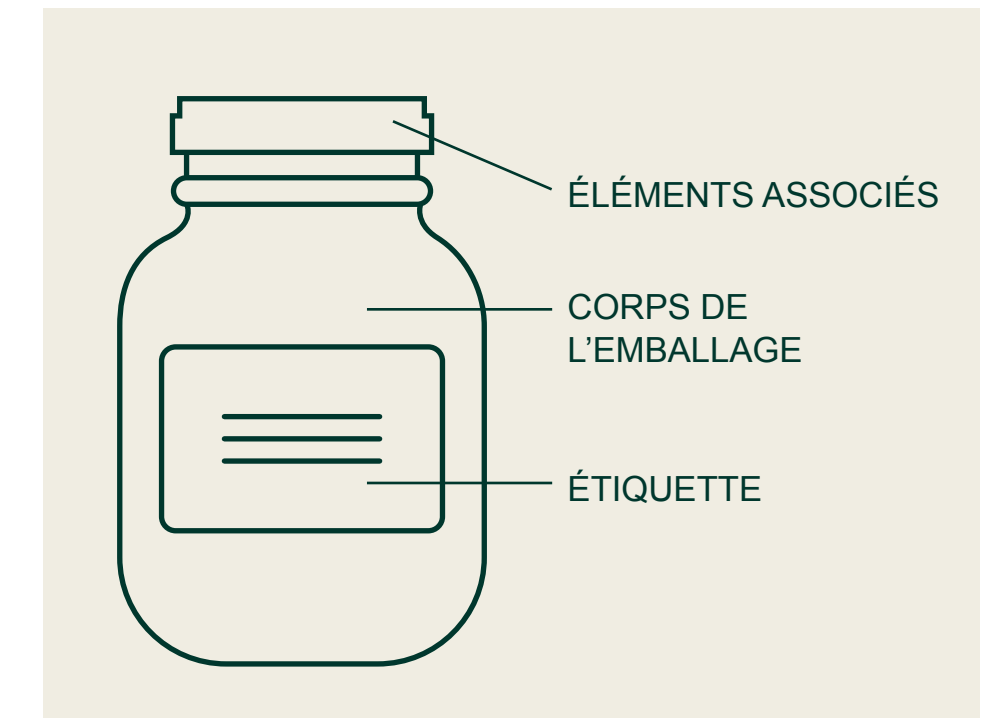


- En ce qui concerne les emballages de papier et de carton, les guides sont moins nombreux et sont principalement européens. Pour valider les informations, ÉEQ a bénéficié de l'expertise d'un consultant externe spécialisé en recyclabilité et a effectué des vérifications auprès de certains centres de recherche, centres de tri, conditionneurs et recycleurs ;
- En ce qui concerne les emballages d'aluminium, de métaux ferreux et de verre, les guides sont peu nombreux, mais ont permis d'établir une base de connaissances qui a été complétée auprès de certains conditionneurs et recycleurs.

L'analyse de nombreux guides sur la recyclabilité a aussi permis de développer la méthodologie des LDR. L'analyse de la recyclabilité d'un emballage doit prendre en compte l'ensemble des caractéristiques qui le composent et qui se divisent en trois catégories :

- **Corps de l'emballage** : inclut les matériaux, la pigmentation, les dimensions, les barrières et les revêtements, les additifs, ainsi que l'impression directe (pour les emballages souples, la catégorie inclut aussi les adhésifs de lamination et de fermeture) ;
- **Étiquette** : regroupe les matériaux, la surface de couverture, les adhésifs et les encres ;
- **Éléments associés** : inclut les bouchons et les autres systèmes de fermeture, les films, les sceaux de sécurité, les rubans adhésifs, les fenêtres, etc.


Les caractéristiques d'emballage incluses dans chacune des catégories sont ensuite évaluées selon un système de classement comportant trois niveaux d'enjeux sur le tri, le conditionnement et le recyclage.



Catégories	Corps de l'emballage	Étiquette	Éléments associés
Préférable	Éléments ne posant pas d'enjeux particuliers lors du tri, du conditionnement et du recyclage		
Perturbateur	Éléments complexifiant le tri ou diminuant le rendement de production. Ces éléments sont tolérés, mais doivent être améliorés		
Non recyclable	Éléments qui rendent l'emballage non recyclable selon la définition de la recyclabilité des emballages de ÉEQ, i.e. les éléments ne pouvant être triés, ayant un effet sur la qualité de la matière recyclée ou entraînant des enjeux environnementaux ou de santé et sécurité		

## Lignes directrices spécifiques aux matériaux d'emballage

Les LDR sont détaillées par type de matériaux d'emballage. Chaque section comprend des énoncés de conception qualifiés comme **préférables** lorsqu'ils ne posent pas d'enjeux au recyclage, **perturbateurs** s'ils complexifient la recyclabilité ou s'ils rendent les emballages **non recyclables**. Tous les énoncés sont accompagnés d'une brève explication fournissant plus de contexte. Chacune des sections inclut également un tableau plus détaillé destiné aux équipes techniques impliquées dans la conception des emballages.



Cliquez sur chacune des matières  
pour accéder aux lignes directrices.

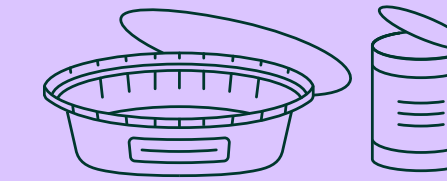


### Plastiques

- PET rigide
- HDPE rigide
- PP rigide
- PE souple
- PP souple



### Papier et carton



### Métaux

- Aluminium
- Métaux ferreux

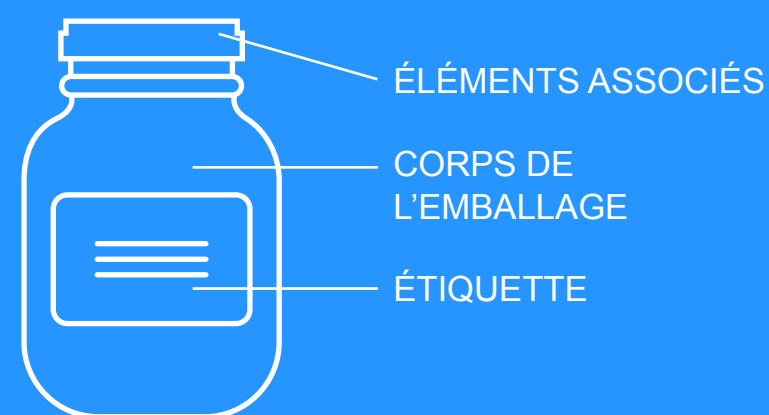


### Verre



# Registre des modifications

Date	Matériau d'emballage	Page	Catégorie	Détails			
				Préférable	Perturbateur	Non recyclable	
Juillet 2025	Plastique PET rigide	22	Étiquette	–	Ajout d'énoncés de conception	Ajout d'énoncés de conception	
	Plastique PET rigide	22-23	Éléments associés	Mise à jour d'énoncés de conception	Mise à jour d'énoncés de conception	Ajout d'énoncés de conception	
	Plastique PET rigide – Tableau récapitulatif	24	Étiquette - Matériaux	–	Ajout d'énoncés de conception	Ajout d'énoncés de conception	
	Plastique PET rigide – Tableau récapitulatif	24	Éléments associés	Mise à jour d'énoncés de conception	Mise à jour d'énoncés de conception	Ajout d'énoncés de conception	
	Plastique HDPE rigide	26	Étiquette	–	Ajout d'énoncés de conception	Ajout d'énoncés de conception	
	Plastique HDPE rigide	26-27	Éléments associés	Mise à jour et ajout d'énoncés de conception	Mise à jour et ajout d'énoncés de conception	Mise à jour et ajout d'énoncés de conception	
	Plastique HDPE rigide – Tableau récapitulatif	28	Étiquette - Matériaux	–	Ajout d'énoncés de conception	Ajout d'énoncés de conception	
	Plastique HDPE rigide – Tableau récapitulatif	28	Éléments associés	Mise à jour et ajout d'énoncés de conception	Mise à jour et ajout d'énoncés de conception	Mise à jour et ajout d'énoncés de conception	
	Plastique PP rigide	30	Étiquette	–	Ajout d'énoncés de conception	Ajout d'énoncés de conception	
	Plastique PP rigide	30-31	Éléments associés	Mise à jour et ajout d'énoncés de conception	Mise à jour et ajout d'énoncés de conception	Ajout d'énoncés de conception	
	Plastique PP rigide – Tableau récapitulatif	32	Étiquette - Matériaux	–	Ajout d'énoncés de conception	Ajout d'énoncés de conception	
	Plastique PP rigide – Tableau récapitulatif	32	Éléments associés	Mise à jour et ajout d'énoncés de conception	Mise à jour et ajout d'énoncés de conception	Mise à jour et ajout d'énoncés de conception	
	Plastique PP souple	36 à 38	Toutes catégories		Ajout du matériau d'emballage		



## Plastique PET rigide

(Polyéthylène téréphtalate)

Basé sur l'[APR Design® Guide](#)  
for Plastics Recyclability

\*APR-RD  
(Recognition directory - en anglais seulement).  
Lettres de reconnaissance pour différentes options  
de pigmentations, de barrières et revêtements,  
d'additifs, d'impression directe, d'étiquettes,  
d'adhésifs, d'encre et d'éléments associés qui  
répondent aux critères de recyclabilité les plus  
élevés selon le guide APR Design® pour la  
recyclabilité des plastiques (<https://plasticsrecycling.org/apr-design-hub/apr-design-recognition-directory/>)

Le marché du PET recyclé transparent (sans pigmentation) est le plus développé. Voici des indications pour augmenter la valeur du PET récupéré.

### Général

#### Non recyclable

**Le PVC (et le PVDC) et le PLA (et autres plastiques dégradables et oxodégradables)**

- Ces plastiques contaminent les matières recyclables et altèrent la qualité des matières recyclées jusqu'à rendre l'emballage non recyclable.

\*Le PVC et le PLA (et autres plastiques dégradables) sont d'ailleurs ciblés par un malus.

**Les substances toxiques ou persistantes dans l'environnement (p. ex., PFAS)**

- Les substances toxiques ou persistantes dans l'environnement, telles que décrites dans le Règlement sur certaines substances toxiques interdites (GC, 2012) et la Loi canadienne sur la protection de l'environnement (GC, 1999), peuvent entraîner des enjeux environnementaux ou de santé et sécurité.

### Corps de l'emballage

#### Préférable

**Le monomatériau (tel que défini dans le tableau récapitulatif)**

- Le monomatériau permet d'augmenter le rendement du recyclage (facilite le tri, le conditionnement et le recyclage) et la qualité de la résine récupérée.

**Sans pigmentation ou avec une faible pigmentation translucide (bleu ou vert)**

- Le marché du PET recyclé transparent (sans pigmentation) est le plus développé et la pigmentation a des répercussions sur la qualité de la résine recyclée.

**L'emballage ayant minimalement deux côtés plus grands que 2 po (5 cm)**

- Les emballages ou les éléments associés trop petits vont passer à travers les équipements de séparation et pourraient finir dans les rejets ou contaminer la filière du verre.

**Le format 3D (tridimensionnelle)**

- Les emballages qui ont une forme 2D risquent de suivre le parcours du papier/carton à l'étape de séparation. Ils pourraient devenir des contaminants qui exigeraient des étapes supplémentaires de séparation.

**Les additifs ne changeant pas la densité du PET (+ APR-RD\*)**

- Dans le processus de recyclage, les emballages faits de PET sont broyés en paillettes qui sont ensuite plongées dans un bassin d'eau pour le lavage et la flottaison. Cette étape permet de détacher les étiquettes et les éléments associés, mais aussi d'effectuer une séparation basée sur la densité différente de chaque résine. Les additifs ne changeant pas la densité du PET permettent qu'il soit séparé adéquatement.

**L'impression directe minimale (+ APR-RD\*)**

- Le marché du PET recyclé transparent (sans pigmentation) est le plus développé et l'impression directe entraîne des répercussions sur la pigmentation de la résine recyclée. Une impression directe minimale signifie qu'elle doit être limitée aux dates de production et de péremption, ainsi qu'aux numéros de lot.

#### Perturbateur

**Les pigmentations translucides (autre que bleu pâle ou vert pâle), foncées détectables, opaques et blanches**

- Le marché du PET recyclé transparent (sans pigmentation) est le plus développé et les pigmentations translucides autres que bleu pâle ou vert pâle, les pigmentations foncées détectables, ainsi que les pigmentations opaques et blanches ont des répercussions sur la qualité de la résine recyclée.

**Les azurants optiques**

- Les azurants optiques, agents de blanchiment ou de correction de la couleur, ne se séparent pas du PET et peuvent altérer la qualité de la résine recyclée.

**L'impression directe autre que les dates de production, de péremption et n° de lot**

- Le marché du PET recyclé transparent (sans pigmentation) est le plus développé et l'impression directe entraîne des répercussions sur la pigmentation de la résine recyclée et altère sa qualité.

# Plastique PET rigide (Polyéthylène téréphtalate)

## Corps de l'emballage

### Non recyclable

#### Le noir de carbone ou autres pigmentations non détectables

- Les emballages faits de plastique qui utilisent des pigments à base de noir de carbone ou des pigmentations foncées non détectables ne peuvent être triés adéquatement en centre de tri, car ces pigments absorbent la lumière, empêchant ainsi les trieurs optiques traditionnels de les identifier.

#### Le laminage PET/PE (p. ex., barquette faite de PET thermoformé)

- Dans le processus de recyclage, les emballages faits de PET sont broyés en paillettes qui sont ensuite plongées dans un bassin d'eau pour le lavage et la flottaison. Cette étape permet de détacher les étiquettes et les éléments associés, mais aussi d'effectuer une séparation basée sur la densité différente de chaque résine. Le laminage PET/PE est problématique, parce que lorsque laminé au PE, la densité du PET change et il n'est pas séparé adéquatement.
- Les barrières ou revêtements qui ne se séparent pas du PET peuvent aussi poser des enjeux lors de l'étape d'extrusion et de granulation et altérer la qualité de la résine recyclée (p. ex., la présence de PE peut contribuer au jaunissement du PET clair).

### Les additifs changeant la densité du PET

- Dans le processus de recyclage, les emballages faits de PET sont broyés en paillettes qui sont ensuite plongées dans un bassin d'eau pour le lavage et la flottaison. Cette étape permet de détacher les étiquettes et les éléments associés, mais aussi d'effectuer une séparation basée sur la densité différente de chaque résine. Les additifs qui changent la densité du PET à  $< 1 \text{ g/cm}^3$  empêchent qu'il soit séparé adéquatement.

### Les additifs dégradables et oxodégradables

- Les additifs dégradables et oxodégradables contaminent les matières recyclables et altèrent la qualité des matières recyclées jusqu'à rendre l'emballage non recyclable.

## Étiquette

### Préférable

#### Les étiquettes faites de PET (p. ex., CPET) avec encre qui s'écaille

- Le marché du PET recyclé transparent (sans pigmentation) est le plus développé et pour ne pas altérer la qualité de la résine recyclée par la pigmentation de la résine, l'encre de l'étiquette de PET (ou CPET) doit pouvoir s'écailler durant le processus afin d'être retirée aisément.

#### Si le PET n'est pas une option possible, privilégier les étiquettes séparables faites de PP ou de PE, ayant une densité plus faible que $1 \text{ g/cm}^3$ , dont l'adhésif est soluble dans l'eau (+ APR-RD\*)

- À l'étape du lavage et de la flottaison, les étiquettes de PP ou de PE avec un adhésif soluble dans l'eau se détachent et peuvent être retirées aisément puisqu'elles ont une densité différente de celle du PET.

#### Les étiquettes ayant une surface de couverture minimale

- L'étiquette recouvrant totalement ou en grande partie un contenant (p. ex., étiquette manchon) et dont la matière diffère de ce dernier peuvent empêcher le trieur optique d'identifier le matériau du corps de l'emballage et ainsi diriger le contenant vers la mauvaise ligne de tri (voir le tableau récapitulatif pour connaître la surface de couverture de l'étiquette visée selon le volume de l'emballage).

### Perturbateur

#### Les étiquettes faites d'autres polymères ayant une densité plus grande que $1 \text{ g/cm}^3$

- Dans le processus de recyclage, les emballages faits de PET sont broyés en paillettes qui sont ensuite plongées dans un bassin d'eau pour le lavage et la flottaison. Cette étape permet de détacher les étiquettes et les éléments associés, mais aussi d'effectuer une séparation basée sur la densité différente de chaque résine. Si les étiquettes sont faites d'autres polymères qui ont la même densité que le PET, elles ne pourront pas être séparées adéquatement et vont contaminer le PET.

#### Les étiquettes faites de papier/carton

- À l'étape du lavage et de la flottaison, les étiquettes faites de papier/carton vont se transformer en fibres en suspension, ce qui nécessitera de filtrer et traiter l'eau du bassin. Certaines fibres pourraient également se coller aux paillettes de plastique et altérer la qualité de la résine recyclée à l'étape d'extrusion.

#### Les étiquettes faites de métal non captées au tri

- Les étiquettes faites de métal qui ne sont pas captées par les aimants aux étapes du tri, peuvent endommager les équipements de broyage, altérer la qualité du PP recyclé et entraîner des enjeux lors de l'extrusion.

### Non recyclable

#### Les étiquettes faites de PETG

- La présence de PETG peut faire coller les paillettes de plastique entre elles lors du processus de conditionnement et de recyclage, et peut aussi contribuer au jaunissement du PET transparent clair recyclé.

#### Les étiquettes faites de métal captées au tri

- Les étiquettes faites de métal peuvent entraîner des erreurs de tri si elles sont captées par les aimants. Même si l'emballage est composé principalement de plastique, s'il est dirigé vers la filière du métal, seulement cette matière pourrait être recyclée et les autres matières pourraient être perdues ou considérées comme des rejets.

# Plastique PET rigide (Polyéthylène téréphtalate)

## Éléments associés

### Préférable

Les éléments associés faits de PET transparent clair (sans pigmentation) ou d'une faible pigmentation translucide (bleu ou vert)

- Le marché du PET recyclé transparent (sans pigmentation) est le plus développé et la pigmentation a des répercussions sur la qualité de la résine recyclée. Les éléments associés en PET permettent d'augmenter le rendement du recyclage (plus facile à recycler).

Si le PET n'est pas possible, privilégier les éléments associés non soudés faits de PP ou de PE d'une densité plus faible que 1 g/cm<sup>3</sup> (+ APR-RD\*)

- À l'étape du lavage et de la flottaison, les éléments associés faits de PP ou de PE doivent avoir une densité différente de celle du PET et utiliser un adhésif soluble dans l'eau pour qu'ils se détachent du corps de l'emballage et puissent être retirés aisément. On évite ainsi les contaminants qui altèrent la qualité de la résine recyclée.

### Perturbateurs

Les éléments associés faits d'autres polymères ayant une densité plus grande que 1 g/cm<sup>3</sup>

- Dans le processus de recyclage, les emballages faits de PET sont broyés en paillettes qui sont ensuite plongées dans un bassin d'eau pour le lavage et la flottaison. Cette étape permet de détacher les étiquettes et les éléments associés, mais aussi d'effectuer une séparation basée sur la densité différente de chaque résine. Si les éléments associés sont faits d'autres polymères qui ont la même densité que le PET, elles ne pourront pas être séparées adéquatement et vont contaminer le PET.

Les éléments associés faits de métal non captés au tri

- Les éléments associés faits de métal qui ne sont pas captés par les aimants aux étapes du tri, peuvent endommager les équipements de broyage, altérer la qualité du PP recyclé et entraîner des enjeux lors de l'extrusion.

Les éléments associés faits de papier/carton

- À l'étape du lavage et de la flottaison, les éléments associés faits de papier/carton vont se transformer en fibres en suspension, ce qui nécessitera de filtrer et traiter l'eau du bassin. Certaines fibres pourraient également se coller aux paillettes de plastique et altérer la qualité de la résine recyclée à l'étape de l'extrusion.

Les mécanismes RFID

- Les mécanismes de radio-identification (RFID) sont des contaminants qui peuvent complexifier les étapes de conditionnement et de recyclage et altérer le rendement et la qualité de la résine recyclée.

### Non recyclable

Les éléments associés faits de métal captés au tri

- Les éléments associés faits de métal peuvent entraîner des erreurs de tri s'ils sont captés par les aimants. Même si l'emballage est composé principalement de plastique, s'il est dirigé vers la filière du métal, seulement cette matière pourrait être recyclée et les autres matières pourraient être perdues ou considérées comme des rejets.

# Plastique PET rigide (Polyéthylène téréphtalate)

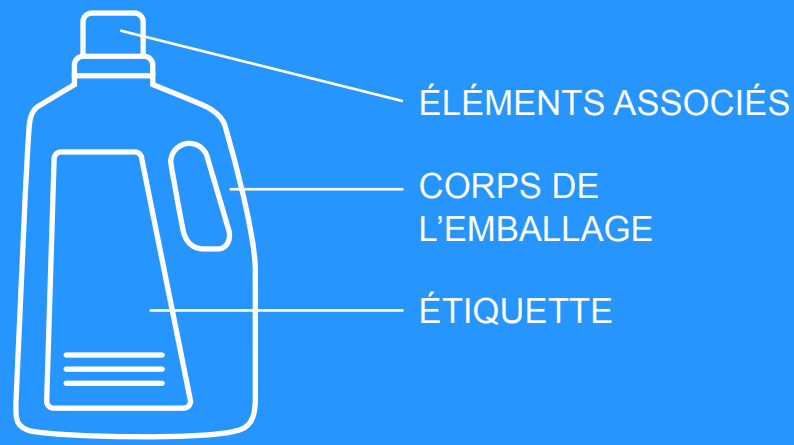
## Tableau récapitulatif

APR-RD (Recognition directory - en anglais seulement) : Lettres de reconnaissance pour différentes options de pigmentations, de barrières et revêtements, d'additifs, d'impression directe, d'étiquettes, d'adhésifs, d'encres et d'éléments associés qui répondent aux critères de recyclabilité les plus élevés selon le guide APR Design® pour la recyclabilité des plastiques (<https://plasticsrecycling.org/apr-design-hub/apr-design-recognitions-directory/>)

À déterminer : Les connaissances actuelles ne permettent pas de classer des caractéristiques d'emballage dans cette catégorie.

S. O. : Sans objet

Catégories	Corps de l'emballage						Étiquette			Éléments associés
	Matériaux	Pigmentation	Dimensions	Barrières et revêtements	Additifs	Impression directe	Matériaux	Adhésif	Encre	Fermeture, film, sceau de sécurité, etc.
<b>Préférable</b>	<p>Monomatériau :</p> <ul style="list-style-type: none"> <li>- PET de densité &gt; 1 g/cm<sup>3</sup></li> <li>- Température de fusion entre 225 °C (437°F) et 255 °C (491°F)</li> </ul>	<p>Transparent clair (sans pigmentation)</p> <p>Translucide bleu pâle ou vert pâle</p>	<p>&gt; 2 pouces (&gt; 5 cm) sur minimum 2 côtés</p> <p>Format 3D</p>	+ APR-RD	<p>Additifs ne changeant pas la densité du PET</p> <p>+ APR-RD</p>	<p>Impression directe minimale limitée aux dates de production, de péremption et # de lot</p> <p>+ APR-RD</p>	<p>Fait de PET (ex. : CPET) (avec encre qui s'écaille)</p> <p>PP et PE de densité &lt; 1 g/cm<sup>3</sup> (avec adhésif soluble dans l'eau)</p> <p>Surface de couverture :</p> <ul style="list-style-type: none"> <li>- ≤ 550 ml : ≤ 55 % de la surface</li> <li>- &gt; 550 ml : ≤ 75 % de la surface</li> </ul> <p>+ APR-RD</p>	<p>Pas d'adhésif</p> <p>Adhésif soluble dans l'eau</p> <p>+ APR-RD</p>	<p>Encre qui s'écaille (étiquette de PET ou de CPET)</p> <p>+ APR-RD</p>	<p>PET transparent clair (sans pigmentation) ou translucide bleu pâle et vert pâle</p> <p>PP et PE de densité &lt; 1 g/cm<sup>3</sup> et qui ne sont pas soudés</p> <p>+ APR-RD</p>
<b>Perturbateur</b>	S. O.	<p>Translucide autre bleu pâle et vert pâle</p> <p>Pigmentation foncée détectable par réflexion NIR (tri optique)</p> <p>Pigmentation opaque</p> <p>Pigmentation blanche</p>	S. O.	À déterminer	<p>Azurant optique (agent de blanchiment ou de correction de la couleur)</p>	<p>Impression directe autre que les dates de production, de péremption et # de lot</p>	<p>Autres polymères de densité &gt; 1 g/cm<sup>3</sup></p> <p>Papier/carton</p> <p>Métal non capté au tri</p>	À déterminer	À déterminer	<p>Autres polymères de densité &gt; 1 g/cm<sup>3</sup></p> <p>Papier/carton</p> <p>Métal non capté au tri</p> <p>Mécanisme RFID</p>
<b>Non recyclable</b>	<p>PET de densité &lt; 1 g/cm<sup>3</sup> (dont le XPET)</p> <p>Température de fusion est &lt; 225 °C (437 °F) ou &gt; 255 °C (491 °F)</p> <p>Lamination PET/PE (ex. : barquette thermoformée faite de PET)</p>	<p>Noir de carbone ou autre pigmentation non détectable par réflexion NIR (Tri optique)</p>	<p>&lt; 2 pouces (&lt; 5 cm) sur minimum 2 côtés</p>	À déterminer	<p>Additifs changeant la densité du PET à &lt; 1 g/cm<sup>3</sup></p> <p>Additifs dégradables et oxodégradables</p>	S. O.	<p>PETG</p> <p>PVC et PVDC</p> <p>PLA et autres plastiques dégradables et oxodégradables</p> <p>Métal capté au tri</p>	À déterminer	À déterminer	<p>PVC et PVDC</p> <p>PLA et autres plastiques dégradables et oxodégradables</p> <p>Métal capté au tri</p>



## Plastique HDPE rigide

(Polyéthylène haute densité)

Basé sur l'[APR Design® Guide for Plastics Recyclability](#)

\*APR-RD  
(Recognition directory - en anglais seulement).  
Lettres de reconnaissance pour différentes options de pigmentations, de barrières et revêtements, d'additifs, d'impression directe, d'étiquettes, d'adhésifs, d'encre et d'éléments associés qui répondent aux critères de recyclabilité les plus élevés selon le guide APR Design® pour la recyclabilité des plastiques <https://plasticsrecycling.org/apr-design-hub/apr-design-recognition-directory/>

Voici des indications pour augmenter la valeur du HDPE récupéré.

### Général

#### Non recyclable

##### Le PVC (et le PVDC) et le PLA (et autres plastiques dégradables et oxodégradables)

- Ces plastiques contaminent les matières recyclables et altèrent la qualité des matières recyclées jusqu'à rendre l'emballage non recyclable.

\*Le PVC et le PLA (et autres plastiques dégradables) sont d'ailleurs ciblés par un malus.

##### Les substances toxiques ou persistantes dans l'environnement (p. ex., PFAS)

- Les substances toxiques ou persistantes dans l'environnement, telles que décrites dans le Règlement sur certaines substances toxiques interdites (GC, 2012) et la Loi canadienne sur la protection de l'environnement (GC, 1999), peuvent entraîner des enjeux environnementaux ou de santé et sécurité.

### Corps de l'emballage

#### Préférable

##### Le monomatériau (tel que défini dans le tableau récapitulatif)

- Le monomatériau permet d'augmenter le rendement du recyclage (facilite le tri, le conditionnement et le recyclage) et la qualité de la résine récupérée.

##### Sans pigmentation ou avec pigmentation détectable

- Puisque le processus de recyclage n'inclut pas de tri par couleur, la pigmentation du HDPE recyclé sera le résultat du mélange de toutes les pigmentations présentes. Une résine recyclée sans pigmentation a une plus grande valeur, mais si la pigmentation est nécessaire, il faut privilégier les pigments détectables qui permettront aux trieurs optiques des centres de tri de les identifier.

##### L'emballage ayant minimalement deux côtés plus grands que 2 po (5 cm)

- Les emballages ou les éléments associés trop petits vont passer à travers les équipements de séparation et pourraient finir dans les rejets ou contaminer la filière du verre.

##### Le format 3D (tridimensionnelle)

- Les emballages qui ont une forme 2D risquent de suivre le parcours du papier/carton à l'étape de séparation. Ils pourraient devenir des contaminants qui exigeraient des étapes supplémentaires de séparation.

##### Lorsque les barrières sont nécessaires, privilégier l'EVOH selon les directives de l'APR (+ APR-RD\*)

- En petite quantité, l'EVOH est compatible avec le recyclage du HDPE. Cependant, à un taux trop élevé, l'EVOH altère les propriétés mécaniques de la résine recyclée, limitant son intégration dans de nouveaux produits.

##### Les additifs ne changeant pas la densité du PE (+ APR-RD\*)

- Dans le processus de recyclage, les emballages faits de PE sont broyés en paillettes qui sont ensuite plongées dans un bassin d'eau pour le lavage et la flottaison. Cette étape permet de détacher les étiquettes et les éléments associés, mais aussi d'effectuer une séparation basée sur la densité différente de chaque résine. Les additifs ne changeant pas la densité du PE permettent qu'il soit séparé adéquatement.

#### Non recyclable

##### Les multicouches faits de HDPE avec du PLA (et autres plastiques dégradables et oxodégradables), du PVC (et du PVDC), du PS et du PET

- Ces combinaisons de multicouches contaminent les matières recyclables et altèrent la qualité de la résine recyclée, voire rendent l'emballage non recyclable.

##### Le noir de carbone ou autre pigmentation non détectable

- Les emballages faits de plastique qui utilisent des pigments à base de noir de carbone ou des pigmentations foncées non détectables ne peuvent être triés adéquatement en centre de tri, car ces pigments absorbent la lumière, empêchant ainsi les trieurs optiques traditionnels de les identifier.

##### Les additifs changeant la densité du HDPE

- Dans le processus de recyclage, les emballages faits de HDPE sont broyés en paillettes qui sont ensuite plongées dans un bassin d'eau pour le lavage et la flottaison. Cette étape permet de détacher les étiquettes et les éléments associés, mais aussi d'effectuer une séparation basée sur la densité différente de chaque résine. Les additifs qui changent la densité du HDPE à  $> 1 \text{ g/cm}^3$  empêchent qu'il soit séparé adéquatement.

##### Les additifs dégradables et oxodégradables

- Les additifs dégradables et oxodégradables contaminent les matières recyclables et altèrent la qualité de la résine recyclée jusqu'à rendre l'emballage non recyclable.

# Plastique HDPE rigide (Polyéthylène haute densité)

## Étiquette

### Préférable

Les étiquettes faites de PE ou les petites étiquettes faites de PP<sup>7</sup> ayant une densité plus faible que 1 g/cm<sup>3</sup>

- Les étiquettes de PE et les petites étiquettes de PP dont l'adhésif est soluble dans l'eau sont compatibles avec le recyclage du HDPE. Utiliser un adhésif soluble dans l'eau signifie que les étiquettes vont se détacher à l'étape du lavage et de la flottaison, mais aussi que l'adhésif ne perturbera pas les autres étapes de recyclage ou la qualité de la résine recyclée.

S'il n'est pas possible d'utiliser le PE ou le PP, privilégier les étiquettes faites d'autres polymères ayant une densité plus grande que 1 g/cm<sup>3</sup> et qui sont séparables (+ APR-RD\*)

- À l'étape de lavage et de flottaison, les étiquettes d'autres polymères qui ont une densité différente de celle du HDPE doivent utiliser un adhésif soluble dans l'eau pour qu'elles se détachent du corps de l'emballage et puissent être retirées aisément.

Les étiquettes ayant une surface de couverture minimale

- L'étiquette recouvrant totalement ou en grande partie un contenant (p. ex., étiquette manchon) et dont le trieur optique d'identifier le matériau du corps de l'emballage et ainsi diriger le contenant vers la mauvaise ligne de tri (voir le tableau récapitulatif pour connaître la surface de couverture de l'étiquette visée selon le volume de l'emballage).

### Perturbateur

Les grandes étiquettes faites de PP

- Une trop grande quantité de PP dans le recyclage des emballages de PE pourrait altérer la qualité de la résine recyclée.

Les étiquettes faites d'autres polymères ayant une densité plus grande que 1 g/cm<sup>3</sup> et qui ne sont pas séparables

- À l'étape de lavage et de flottaison, les étiquettes d'autres polymères qui ont une densité différente de celle du HDPE doivent utiliser un adhésif soluble dans l'eau pour qu'elles se détachent du corps de l'emballage et puissent être retirées aisément.

Les étiquettes faites de papier/carton

- À l'étape du lavage et de la flottaison, les étiquettes faites de papier/carton vont se transformer en fibres en suspension, ce qui nécessitera de filtrer et traiter l'eau du bassin. Certaines fibres pourraient également se coller aux paillettes de plastique et altérer la qualité de la résine recyclée à l'étape d'extrusion.

Les étiquettes faites de métal non captées au tri

- Les étiquettes faites de métal qui ne sont pas captées par les aimants aux étapes du tri, peuvent endommager les équipements de broyage, altérer la qualité du HDPE recyclé et entraîner des enjeux lors de l'extrusion.

### Non recyclable

Les étiquettes faites de métal captées au tri

- Les étiquettes faites de métal peuvent entraîner des erreurs de tri si elles sont captées par les aimants. Même si l'emballage est composé principalement de plastique, s'il est dirigé vers la filière du métal, seulement cette matière pourrait être recyclée et les autres matières pourraient être perdues ou considérées comme des rejets.

## Éléments associés

### Préférable

Les éléments associés faits de PE ayant une densité plus faible que 1 g/cm<sup>3</sup>

- Les éléments associés faits de PE dont l'adhésif est soluble dans l'eau sont compatibles avec le recyclage du HDPE. Utiliser un adhésif soluble dans l'eau signifie que les éléments associés vont se détacher à l'étape de lavage et de flottaison, mais aussi que l'adhésif ne perturbera pas les autres étapes de recyclage ou la qualité de la résine recyclée.

Les éléments associés faits de PP dont le poids représente moins de 10 % du poids total de l'emballage<sup>8</sup>

- Les éléments associés de PP dont le poids représente moins de 10 % du poids total de l'emballage et dont l'adhésif est soluble dans l'eau sont compatibles avec le recyclage du HDPE. Utiliser un adhésif soluble dans l'eau signifie que les éléments associés vont se détacher à l'étape du lavage et de la flottaison, mais aussi que l'adhésif ne perturbera pas les autres étapes de recyclage ou la qualité de la résine recyclée.

S'il n'est pas possible d'utiliser le PE ou le PP, privilégier les éléments associés non soudés faits de polymères ayant une densité plus grande que 1 g/cm<sup>3</sup>

- À l'étape du lavage et de la flottaison, les éléments associés non soudés faits d'autres polymères qui ont une densité différente de celle du PE doivent utiliser un adhésif soluble dans l'eau pour qu'ils se détachent du corps de l'emballage et puissent être retirés aisément.

### Perturbateur

Les éléments associés faits de PP dont le poids est égal ou supérieur à 10 % du poids total de l'emballage

- Une trop grande quantité de PP dans le recyclage des emballages de PE pourrait altérer la qualité de la résine recyclée.

Les éléments associés soudés faits de polymères ayant une densité plus grande que 1 g/cm<sup>3</sup>

- À l'étape du lavage et de la flottaison, les éléments associés soudés faits d'autres polymères qui ont une densité différente de celle du PE, devraient être séparés adéquatement mais pourraient altérer le rendement et la qualité de la résine recyclée.

7-8 Pour minimiser la quantité de PP dans le recyclage des emballages de PE, puisqu'une trop grande quantité pourrait altérer la qualité de la résine recyclée.

# Plastique HDPE rigide (Polyéthylène haute densité)

## Éléments associés

### Perturbateur

#### Les éléments associés faits de papier/carton

- À l'étape du lavage et de la flottaison, les éléments associés faits de papier/carton vont se transformer en fibres en suspension, ce qui nécessitera de filtrer et traiter l'eau du bassin. Certaines fibres pourraient également se coller aux paillettes de plastique et altérer la qualité de la résine recyclée à l'étape d'extrusion.

#### Les mécanismes RFID

- Les mécanismes de radio-identification (RFID) sont des contaminants qui peuvent complexifier les étapes de conditionnement et de recyclage et altérer le rendement et la qualité de la résine recyclée.

#### Les éléments associés faits de métal non captés au tri

- Les éléments associés faits de métal qui ne sont pas captés par les aimants aux étapes du tri, peuvent endommager les équipements de broyage, altérer la qualité du PP recyclé et entraîner des enjeux lors de l'extrusion.

### Non recyclable

#### Les éléments associés faits de métal captés au tri

- Les éléments associés faits de métal peuvent entraîner des erreurs de tri s'ils sont captés par les aimants. Même si l'emballage est composé principalement de plastique, s'il est dirigé vers la filière du métal, seulement cette matière pourrait être recyclée et les autres matières pourraient être perdues ou considérées comme des rejets.

# Plastique HDPE rigide (Polyéthylène haute densité)

## Tableau récapitulatif

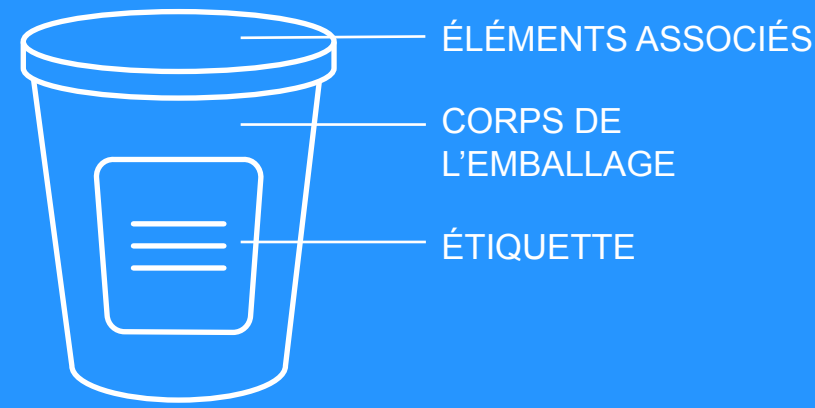
APR-RD (Recognition directory - en anglais seulement) : Lettres de reconnaissance pour différentes options de pigmentations, de barrières et revêtements, d'additifs, d'impression directe, d'étiquettes, d'adhésifs, d'encres et d'éléments associés qui répondent aux critères de recyclabilité les plus élevés selon le guide APR Design® pour la recyclabilité des plastiques (<https://plasticsrecycling.org/apr-design-hub/apr-design-recognitions-directory/>)

À déterminer : Les connaissances actuelles ne permettent pas de classer des caractéristiques d'emballage dans cette catégorie.

S. O. : Sans objet

Catégories	Corps de l'emballage						Étiquette			Éléments associés
	Matériaux	Pigmentation	Dimensions	Barrières et revêtements	Additifs	Impression directe	Matériaux	Adhésif	Encre	Fermeture, film, sceau de sécurité, etc.
<b>Préférable</b>	Monomatériau : – PE de densité < 0,97 g/cm <sup>3</sup>	Sans pigmentation Pigmentation détectable par réflexion NIR (Tri optique)	> 2 po (> 5 cm) sur minimum 2 côtés Format 3D	EVOH selon les directives de l'APR + APR-RD	Additifs ne changeant pas la densité du PE + APR-RD	+ APR-RD	PE ou petites étiquettes de PP <sup>9</sup> de densité < 1 g/cm <sup>3</sup>  Autres polymères de densité > 1 g/cm <sup>3</sup> (avec adhésif soluble dans l'eau)  Surface de couverture : – ≤ 550 ml : ≤ 55 % de la surface – > 550 ml : ≤ 75 % de la surface + APR-RD	Adhésif soluble dans l'eau + APR-RD	+ APR-RD	PE de densité < 0,97 g/cm <sup>3</sup> PP < 10 % du poids total de l'emballage <sup>10</sup>  Autres polymères de densité > 1 g/cm <sup>3</sup> et qui ne sont pas soudés
<b>Perturbateur</b>	S. O.	S. O.	S. O.	À déterminer	À déterminer	À déterminer	PP (si ce ne sont pas des petites étiquettes)  Autres polymères de densité > 1 g/cm <sup>3</sup> (avec adhésif <u>non soluble</u> dans l'eau)  Papier/carton Métal non capté au tri	À déterminer	À déterminer	PP ≥ 10 % du poids total de l'emballage  Autres polymères de densité > 1 g/cm <sup>3</sup> et qui sont soudés  Papier/carton Mécanisme RFID Métal non capté au tri
<b>Non recyclable</b>	PE de densité > 1 g/cm <sup>3</sup> Multicouches de HDPE avec PLA (et autres plastiques dégradables et oxodégradables), PVC (PVDC), PS et PET	Noir de carbone ou autre pigmentation non détectable par réflexion NIR (Tri optique)	< 2 po (< 5 cm) sur minimum 2 côtés	À déterminer	Additifs changeant la densité du PE à > 1 g/cm <sup>3</sup>  Additifs dégradables et oxodégradables	À déterminer	PVC et PVDC PLA et autres plastiques dégradables et oxodégradables Métal capté au tri	À déterminer	À déterminer	PVC et PVDC PLA et autres plastiques dégradables et oxodégradables Métal capté au tri

9-10 Pour minimiser la quantité de PE dans le recyclage des emballages de PP, jusqu'à une trop grande quantité pourrait altérer la qualité de la résine recyclée.



## Plastique PP rigide

(Polypropylène)

Basé sur l'[APR Design® Guide](#)  
for Plastics Recyclability

\*APR-RD  
(Recognition directory - en anglais seulement).  
Lettres de reconnaissance pour différentes options  
de pigmentations, de barrières et revêtements,  
d'additifs, d'impression directe, d'étiquettes,  
d'adhésifs, d'encre et d'éléments associés qui  
répondent aux critères de recyclabilité les plus  
élevés selon le guide APR Design® pour la  
recyclabilité des plastiques <https://plasticsrecycling.org/apr-design-hub/apr-design-recognition-directory/>

Voici des indications  
pour augmenter la valeur  
du PP récupéré.

### Général

#### Non recyclable

##### Le PVC (et le PVDC) et le PLA (et autres plastiques dégradables et oxodégradables)

- Ces plastiques contaminent les matières recyclables et altèrent la qualité des matières recyclées jusqu'à rendre l'emballage non recyclable.

\*Le PVC et le PLA (et autres plastiques dégradables) sont d'ailleurs ciblés par un malus.

##### Les substances toxiques ou persistantes dans l'environnement (p. ex., PFAS)

- Les substances toxiques ou persistantes dans l'environnement, telles que décrites dans le Règlement sur certaines substances toxiques interdites (GC, 2012) et la Loi canadienne sur la protection de l'environnement (GC, 1999), peuvent entraîner des enjeux environnementaux ou de santé et sécurité.

## Corps de l'emballage

### Préférable

#### Le monomatériau (tel que défini dans le tableau récapitulatif)

- Le monomatériau permet d'augmenter le rendement du recyclage (facilite le tri, le conditionnement et le recyclage) et la qualité de la résine récupérée.

#### Sans pigmentation ou avec pigmentation détectable

- Puisque le processus de recyclage n'inclut pas de tri par couleur, la pigmentation du PP recyclé sera le résultat du mélange de toutes les pigmentations présentes. Une résine recyclée sans pigmentation a une plus grande valeur, mais si la pigmentation est nécessaire, il faut privilégier les pigments détectables qui permettront aux trieurs optiques des centres de tri de les identifier.

#### L'emballage ayant minimalement deux côtés plus grands que 2 po (5 cm)

- Les emballages ou les éléments associés trop petits vont passer à travers les équipements de séparation et pourraient finir dans les rejets ou contaminer la filière du verre.

#### Le format 3D (tridimensionnelle)

- Les emballages qui ont une forme 2D risquent de suivre le parcours du papier/carton à l'étape de séparation. Ils pourraient devenir des contaminants qui exigeraient des étapes supplémentaires de séparation.

#### Lorsque les barrières sont nécessaires, privilégier l'EVOH selon les directives de l'APR (+ APR-RD\*)

- En petite quantité, l'EVOH est compatible avec le recyclage du PP. Cependant, à un taux trop élevé, l'EVOH altère les propriétés mécaniques de la résine recyclée, limitant son intégration dans de nouveaux produits.

#### Les additifs ne changeant pas la densité du PP (+ APR-RD\*)

- Dans le processus de recyclage, les emballages faits de PP sont broyés en paillettes qui sont ensuite plongées dans un bassin d'eau pour le lavage et la flottaison. Cette étape permet de détacher les étiquettes et les éléments associés, mais aussi d'effectuer une séparation basée sur la densité différente de chaque résine. Les additifs ne changeant pas la densité du PP permettent qu'il soit séparé adéquatement.

#### Non recyclable

##### Les multicouches de PP avec du PLA (et autres plastiques dégradables et oxodégradables), du PVC (et du PVDC), du PS et du PET

- Ces combinaisons de multicouches contaminent les matières recyclables et altèrent la qualité de la résine recyclée, voire rendent l'emballage non recyclable.

#### Le noir de carbone ou autre pigmentation non détectable

- Les emballages faits de plastique qui utilisent des pigments à base de noir de carbone ou des pigmentations foncées non détectables ne peuvent être triés adéquatement en centre de tri, car ces pigments absorbent la lumière, empêchant ainsi les trieurs optiques traditionnels de les identifier.

#### Les additifs changeant la densité du PP

- Dans le processus de recyclage, les emballages faits de PP sont broyés, et les paillettes de plastique sont ensuite plongées dans un bassin de lavage et de flottaison pour les séparer des étiquettes ou des éléments associés faits d'autres résines selon leur densité. Les additifs qui changent la densité du PP à > 1 g/cm<sup>3</sup> empêchent qu'il soit séparé adéquatement.

#### Les additifs dégradables et oxodégradables

- Les additifs dégradables et oxodégradables contaminent les matières recyclables et altèrent la qualité de la résine recyclée jusqu'à rendre l'emballage non recyclable.

# Plastique PP rigide (Polypropylène)

## Étiquette

### Préférable

**Les étiquettes faites de PP ou les petites étiquettes faites de PE<sup>11</sup> ayant une densité plus faible que 1 g/cm<sup>3</sup>**

- Les étiquettes de PP et les petites étiquettes de PE dont l'adhésif est soluble dans l'eau sont compatibles avec le recyclage du PP. Utiliser un adhésif soluble dans l'eau signifie que les étiquettes vont se détacher à l'étape de lavage et de flottaison, mais aussi que l'adhésif ne perturbera pas les autres étapes de recyclage ou la qualité de la résine recyclée.

**S'il n'est pas possible d'utiliser le PP ou le PE, privilégier les étiquettes faites d'autres polymères ayant une densité plus grande que 1 g/cm<sup>3</sup> et qui sont séparables (+ APR-RD\*)**

- À l'étape du lavage et de la flottaison, les étiquettes d'autres polymères qui ont une densité différente de celle du PP doivent utiliser un adhésif soluble dans l'eau pour qu'elles se détachent du corps de l'emballage et puissent être retirées aisément

**Les étiquettes ayant une surface de couverture minimale**

- L'étiquette recouvrant totalement ou en grande partie un contenant (p. ex., étiquette manchon) et dont la matière diffère de ce dernier peuvent empêcher le trieur optique d'identifier le matériau du corps de l'emballage et ainsi diriger le contenant vers la mauvaise ligne de tri (voir le tableau récapitulatif pour connaître la surface de couverture de l'étiquette visée selon le volume de l'emballage).

### Perturbateur

**Les grandes étiquettes faites de PE**

- Une trop grande quantité de PE dans le recyclage des emballages de PP pourrait altérer la qualité de la résine recyclée.

**Les étiquettes faites d'autres polymères ayant une densité plus grande que 1 g/cm<sup>3</sup> et qui ne sont pas séparables**

- À l'étape de lavage et de flottaison, les étiquettes d'autres polymères qui ont une densité différente de celle du PP doivent utiliser un adhésif soluble dans l'eau pour qu'elles se détachent du corps de l'emballage et puissent être retirées aisément.

**Les étiquettes faites de papier/carton**

- À l'étape du lavage et de la flottaison, les étiquettes faites de papier/carton vont se transformer en fibres en suspension, ce qui nécessitera de filtrer et traiter l'eau du bassin. Certaines fibres pourraient également se coller aux paillettes de plastique et altérer la qualité de la résine recyclée à l'étape d'extrusion.

**Les étiquettes faites de métal non captées au tri**

- Les étiquettes faites de métal qui ne sont pas captées par les aimants aux étapes du tri, peuvent endommager les équipements de broyage, altérer la qualité du PP recyclé et entraîner des enjeux lors de l'extrusion.

### Non recyclable

**Les étiquettes faites de métal captées au tri**

- Les étiquettes faites de métal peuvent entraîner des erreurs de tri si elles sont captées par les aimants. Même si l'emballage est composé principalement de plastique, s'il est dirigé vers la filière du métal, seulement cette matière pourrait être recyclée et les autres matières pourraient être perdues ou considérées comme des rejets.

## Éléments associés

### Préférable

**Les éléments associés faits de PP ayant une densité plus faible que 1 g/cm<sup>3</sup>**

- Les éléments associés faits de PP dont l'adhésif est soluble dans l'eau sont compatibles avec le recyclage du PP. Utiliser un adhésif soluble dans l'eau signifie que les éléments associés vont se détacher à l'étape du lavage et de la flottaison, mais aussi que l'adhésif ne perturbera pas les autres étapes de recyclage ou la qualité de la résine recyclée.

**Les éléments associés faits de PE dont le poids représente moins de 10 % du poids total de l'emballage<sup>12</sup>**

- Les éléments associés faits de PE dont le poids représente moins de 10 % du poids total de l'emballage et dont l'adhésif est soluble dans l'eau sont compatibles avec le recyclage du PP. Utiliser un adhésif soluble dans l'eau signifie que les éléments associés vont se détacher à l'étape du lavage et de la flottaison, mais aussi que l'adhésif ne perturbera pas les autres étapes de recyclage ou la qualité de la résine recyclée.

**S'il n'est pas possible d'utiliser le PP ou le PE, privilégier les éléments associés non soudés faits de polymères ayant une densité plus grande que 1 g/cm<sup>3</sup>**

- À l'étape du lavage et de la flottaison, les éléments associés non soudés faits d'autres polymères qui ont une densité différente de celle du PP doivent utiliser un adhésif soluble dans l'eau pour qu'ils se détachent du corps de l'emballage et puissent être retirés aisément.

### Perturbateur

**Les éléments associés faits de PE dont le poids est égal ou supérieur à 10 % du poids total de l'emballage**

- Une trop grande quantité de PE dans le recyclage des emballages de PE pourrait altérer la qualité de la résine recyclée.

**Les éléments associés soudés faits de polymères ayant une densité plus grande que 1 g/cm<sup>3</sup>**

- À l'étape du lavage et de la flottaison, les éléments associés soudés faits d'autres polymères qui ont une densité différente de celle du PP, devraient être séparés adéquatement mais pourraient altérer le rendement et la qualité de la résine recyclée.

11-12 Pour minimiser la quantité de PE dans le recyclage des emballages de PP, puisqu'une trop grande quantité pourrait altérer la qualité de la résine recyclée.

# Plastique PP rigide (Polypropylène)

## Éléments associés

### Perturbateur

#### Les éléments associés faits de papier/carton

- À l'étape du lavage et de la flottaison, les éléments associés faits de papier/carton vont se transformer en fibres en suspension, ce qui nécessitera de filtrer et traiter l'eau du bassin. Certaines fibres pourraient également se coller aux paillettes de plastique et altérer la qualité de la résine recyclée à l'étape d'extrusion

#### Les mécanismes RFID

- Les mécanismes de radio-identification (RFID) sont des contaminants qui peuvent complexifier les étapes de conditionnement et de recyclage et altérer le rendement et la qualité de la résine recyclée.

#### Les éléments associés faits de métal non captés au tri

- Les éléments associés faits de métal qui ne sont pas captés par les aimants aux étapes du tri, peuvent endommager les équipements de broyage, altérer la qualité du PP recyclé et entraîner des enjeux lors de l'extrusion.

### Non recyclable

#### Les éléments associés faits de métal captés au tri

- Les éléments associés faits de métal peuvent entraîner des erreurs de tri s'ils sont captés par les aimants. Même si l'emballage est composé principalement de plastique, s'il est dirigé vers la filière du métal, seulement cette matière pourrait être recyclée et les autres matières pourraient être perdues ou considérées comme des rejets.



# Plastique PP rigide (Polypropylène)

## Tableau récapitulatif

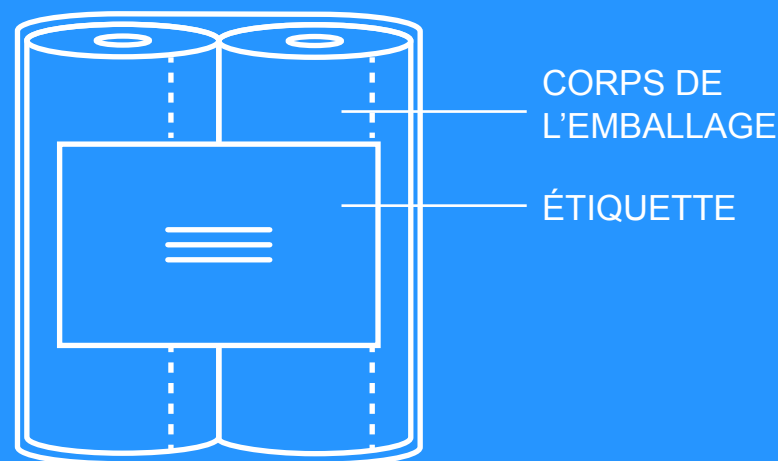
APR-RD (Recognition directory - en anglais seulement) : Lettres de reconnaissance pour différentes options de pigmentations, de barrières et revêtements, d'additifs, d'impression directe, d'étiquettes, d'adhésifs, d'encres et d'éléments associés qui répondent aux critères de recyclabilité les plus élevés selon le guide APR Design® pour la recyclabilité des plastiques (<https://plasticsrecycling.org/apr-design-hub/apr-design-recognitions-directory/>)

À déterminer : Les connaissances actuelles ne permettent pas de classer des caractéristiques d'emballage dans cette catégorie.

S. O. : Sans objet

Catégories	Corps de l'emballage						Étiquette			Éléments associés
	Matériaux	Pigmentation	Dimensions	Barrières et revêtements	Additifs	Impression directe	Matériaux	Adhésif	Encre	Fermeture, film, sceau de sécurité, etc.
<b>Préférable</b>	Monomatériau : – PP de densité < 0,97 g/cm <sup>3</sup>	Sans pigmentation Pigmentation détectable par réflexion NIR (Tri optique)	> 2 po (> 5 cm) sur minimum 2 côtés Format 3D	EVOH selon les directives de l'APR + APR-RD	Additifs ne changeant pas la densité du PP + APR-RD	À déterminer	PP ou petites étiquettes de PE <sup>13</sup> de densité < 1 g/cm <sup>3</sup> Autres polymères de densité > 1 g/cm <sup>3</sup> (avec adhésif soluble dans l'eau) Surface de couverture : – ≤ 550 ml : ≤ 55 % de la surface – > 550 ml : ≤ 75 % de la surface + APR-RD	Adhésif soluble dans l'eau + APR-RD	+ APR-RD	PP de densité < 1 g/cm <sup>3</sup> PE < 10 % du poids total de l'emballage <sup>14</sup> Autres polymères de densité > 1 g/cm <sup>3</sup> et qui ne sont pas soudés
<b>Perturbateur</b>	S. O.	S. O.	S. O.	À déterminer	À déterminer	À déterminer	PE (si ce ne sont pas des petites étiquettes) Autres polymères de densité > 1 g/cm <sup>3</sup> (avec adhésif non soluble dans l'eau) Papier/carton Métal non capté au tri	À déterminer	À déterminer	PE ≥ 10 % du poids total de l'emballage Autres polymères de densité > 1 g/cm <sup>3</sup> et qui sont soudés Papier/carton Mécanisme RFID Métal non capté au tri
<b>Non recyclable</b>	PP de densité > 1 g/cm <sup>3</sup> Multicouches de PP avec PLA (et autres plastiques dégradables et oxodégradables), PVC (PVDC), PS et PET.	Noir de carbone ou autre pigmentation non détectable par réflexion NIR (Tri optique)	< 2 po (< 5 cm) sur minimum 2 côtés	À déterminer	Additifs changeant la densité du PP à > 1 g/cm <sup>3</sup> Additifs dégradables et oxodégradables	À déterminer	PVC et PVDC PLA et autres plastiques dégradables et oxodégradables Métal capté au tri	À déterminer	À déterminer	PVC et PVDC PLA et autres plastiques dégradables et oxodégradables Métal capté au tri

13-14 Pour minimiser la quantité de PE dans le recyclage des emballages de PP, puisqu'une trop grande quantité pourrait altérer la qualité de la résine recyclée.



## Plastique PE souple

(Polyéthylène)

Basé sur l'[APR Design® Guide for Plastics Recyclability](#)

\*APR-RD  
(Recognition directory - en anglais seulement).  
Lettres de reconnaissance pour différentes options  
de pigmentations, de barrières et revêtements,  
d'additifs, d'impression directe, d'étiquettes,  
d'adhésifs, d'encres et d'éléments associés qui  
répondent aux critères de recyclabilité les plus  
élevés selon le guide APR Design® pour la  
recyclabilité des plastiques <https://plasticsrecycling.org/apr-design-hub/apr-design-recognitions-directory/>

Voici des indications  
pour augmenter la valeur  
du PE récupéré.

### Général

#### Non recyclable

##### Le PVC (et le PVDC) et le PLA (et autres plastiques dégradables et oxodégradables)

- Ces plastiques contaminent les matières recyclables et altèrent la qualité des matières recyclées jusqu'à rendre l'emballage non recyclable.

\*Le PVC et le PLA (et autres plastiques dégradables) sont d'ailleurs ciblés par un malus.

##### Les substances toxiques ou persistantes dans l'environnement (p. ex., PFAS)

- Les substances toxiques ou persistantes dans l'environnement, telles que décrites dans le Règlement sur certaines substances toxiques interdites (GC, 2012) et la Loi canadienne sur la protection de l'environnement (GC, 1999), peuvent entraîner des enjeux environnementaux ou de santé et sécurité.

## Corps de l'emballage

### Préférable

#### Le monomatériau (tel que défini dans le tableau récapitulatif) (+ APR-RD\*)

- Le monomatériau permet d'augmenter le rendement du recyclage (facilite le tri, le conditionnement et le recyclage) et la qualité de la résine récupérée.

#### Sans pigmentation, avec une faible pigmentation translucide ou avec une pigmentation blanche

- Le marché le plus développé est celui du PE souple recyclé transparent (sans pigmentation), avec une faible pigmentation translucide ou avec une pigmentation blanche. Étant donné que le processus de recyclage n'inclut pas de tri par couleur, la pigmentation du PE souple recyclé sera le résultat du mélange de toutes les pigmentations présentes. Afin d'augmenter la valeur du PE souple récupéré, il faut éviter la pigmentation (à l'exception du blanc) ou privilégier l'utilisation d'une faible pigmentation.

#### L'emballage sans barrière et revêtement, mais lorsqu'ils sont nécessaires, privilégier l'oxyde d'aluminium (AlOx) ou l'oxyde de silicone (SiOx)<sup>15</sup> selon les directives de l'APR (+ APR-RD\*)

- Le monomatériau est toujours préférable puisqu'il permet d'augmenter le rendement du recyclage (plus facile à recycler) et la qualité de la résine recyclée. Si toutefois des barrières et des revêtements sont nécessaires, il faut privilégier l'oxyde d'aluminium (AlOx) ou l'oxyde de silicone (SiOx) selon les directives de l'APR puisqu'ils n'entraînent pas d'enjeu lors du tri, du conditionnement et du recyclage du PE souple.

#### Les additifs ne changeant pas la densité du PE (+ APR-RD\*)

- Dans le processus de recyclage, les emballages faits de PE souple sont broyés en paillettes qui sont ensuite plongées dans un bassin d'eau pour le lavage et la flottaison. Cette étape permet de détacher les étiquettes et les éléments associés, mais aussi d'effectuer une séparation basée sur la densité différente de chaque résine. Les additifs ne changeant pas la densité du PE permettent qu'il soit séparé adéquatement.

#### L'impression directe minimale (+ APR-RD\*)

- Le marché le plus développé est celui du PE souple recyclé transparent (sans pigmentation), avec une faible pigmentation translucide ou avec une pigmentation blanche. L'impression directe a des répercussions sur la pigmentation du PE recyclé et en affecte la qualité. Une impression directe minimale signifie qu'elle doit être limitée aux dates de production et de péremption, ainsi qu'aux numéros de lot.

#### L'emballage sans adhésif de lamination, mais lorsqu'ils sont nécessaires, privilégier les adhésifs de lamination et de fermeture selon les directives de l'APR (+ APR-RD\*)

- Si des adhésifs de lamination et de fermeture sont nécessaires, il faut les utiliser selon les directives de l'APR pour éviter qu'ils entraînent des enjeux lors du tri, du conditionnement et du recyclage du PE souple.

<sup>15</sup> Pour le moment, les barrières et revêtements à privilégier pour le PE souple n'incluent pas l'EVOH puisque les seuils de tolérance ne sont pas déterminés.

# Plastique PE souple (Polyéthylène)

## Corps de l'emballage

### Perturbateur

**Contenu en PE > 80 % et < 90 % du poids total de l'emballage**

- Le monomatériau permet d'augmenter le rendement du recyclage (facilite le tri, le conditionnement et le recyclage) et la qualité de la résine récupérée.

### Pigmentation foncée détectable

- Le marché le plus développé est celui du PE souple recyclé transparent (sans pigmentation), avec une faible pigmentation translucide ou une pigmentation blanche. Étant donné que le processus de recyclage n'inclut pas de tri par couleur, la pigmentation du PE souple recyclé sera le résultat du mélange de toutes les pigmentations présentes. Afin d'augmenter la valeur du PE souple récupéré, il faut éviter la pigmentation (à l'exception du blanc) ou privilégier l'utilisation d'une faible pigmentation.

### L'impression directe autre que les dates de production, de péremption et n° de lot

- Le marché le plus développé est celui du PE souple recyclé transparent (sans pigmentation), avec une faible pigmentation translucide ou une pigmentation blanche et l'impression directe entraîne des répercussions sur la pigmentation de la résine recyclée et altère sa qualité.

### Non recyclable

**Les multicouches faits de PE et du PLA (et autres plastiques dégradables et oxodégradables), du PVC (PVDC), du PET, du papier/carton et de l'aluminium**

- Ces combinaisons de multicouches contaminent les matières recyclables et altèrent la qualité de la résine recyclée, voire rendent l'emballage non recyclable.

### Le noir de carbone ou autre pigmentation non détectable

- Les emballages faits de plastique qui utilisent des pigments à base de noir de carbone ou des pigmentations foncées non détectables ne peuvent être triés adéquatement en centre de tri ou chez le conditionneur et le recycleur, car ces pigments absorbent la lumière, empêchant ainsi les trieurs optiques traditionnels de les identifier.

### Les barrières et revêtements en PVDC

- Le PVDC contamine les matières recyclables et altère la qualité des matières recyclées jusqu'à rendre l'emballage non recyclable.

### Les additifs changeant la densité du PE souple

- Dans le processus de recyclage, les emballages faits de PE souple sont broyés en paillettes qui sont ensuite plongées dans un bassin d'eau pour le lavage et la flottaison. Cette étape permet de détacher les étiquettes et les éléments associés, mais aussi d'effectuer une séparation basée sur la densité différente de chaque résine. Les additifs qui changent la densité du PE à  $> 1 \text{ g/cm}^3$  empêchent qu'il soit séparé adéquatement.

### Les additifs dégradables et oxodégradables

- Les additifs dégradables et oxodégradables contaminent les matières recyclables et altèrent la qualité des matières recyclées jusqu'à rendre l'emballage non recyclable.

## Étiquette

### Préférable

**Les étiquettes faites de PE (+ APR-RD\*)**

- Les étiquettes faites de PE dont l'adhésif et l'encre sont reconnus par l'APR sont compatibles avec le recyclage du PE souple. Utiliser un adhésif soluble dans l'eau signifie que les étiquettes vont se détacher à l'étape de lavage et de flottaison, mais aussi que l'adhésif ne perturbera pas les autres étapes de recyclage ou la qualité de la résine recyclée.

### Perturbateur

**Les étiquettes faites de papier/carton**

- À l'étape du lavage et de la flottaison, les étiquettes faites de papier/carton vont se transformer en fibres en suspension, ce qui nécessitera de filtrer et traiter l'eau du bassin. Certaines fibres pourraient également se coller aux paillettes de plastique et altérer la qualité de la résine recyclée à l'étape d'extrusion.

### Non recyclable

**Les étiquettes faites de métal**

- Les étiquettes faites de métal peuvent entraîner des erreurs de tri si elles sont captées par les aimants ou le courant de Foucault. À l'étape du conditionnement et du recyclage, les étiquettes métallisées peuvent aussi endommager les équipements de broyage, altérer la qualité du PE souple recyclé et entraîner des enjeux lors de l'extrusion.

## Éléments associés

### Préférable

**Les éléments associés faits de PE**

- Les éléments associés faits de PE dont l'adhésif est soluble dans l'eau sont compatibles avec le recyclage du PE. Utiliser un adhésif soluble dans l'eau signifie que les éléments associés vont se détacher à l'étape du lavage et de la flottaison, mais aussi que l'adhésif ne perturbera pas les autres étapes de recyclage ou la qualité de la résine recyclée.

### Non recyclable

**Les éléments associés faits de métal**

- Les éléments associés faits de métal peuvent entraîner des erreurs de tri s'ils sont captés par les aimants ou le courant de Foucault. À l'étape du conditionnement et du recyclage, les éléments métalliques peuvent aussi endommager les équipements de broyage, altérer la qualité du PE recyclé et entraîner des enjeux lors de l'extrusion.



# Plastique PE souple (Polyéthylène)

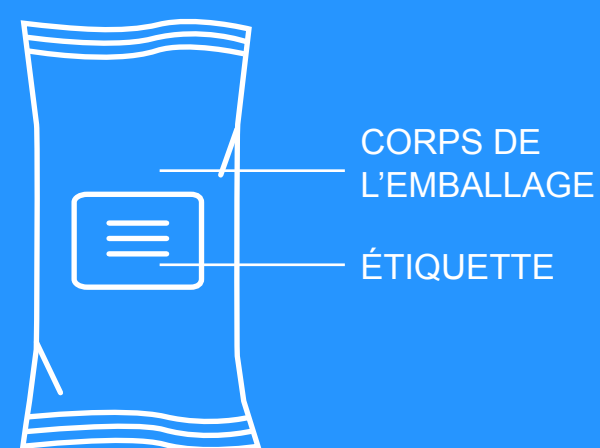
## Tableau récapitulatif

APR-RD (Recognition directory - en anglais seulement) : Lettres de reconnaissance pour différentes options de pigmentations, de barrières et revêtements, d'additifs, d'impression directe, d'étiquettes, d'adhésifs, d'encres et d'éléments associés qui répondent aux critères de recyclabilité les plus élevés selon le guide APR Design® pour la recyclabilité des plastiques (<https://plasticsrecycling.org/apr-design-hub/apr-design-recognitions-directory/>)

À déterminer : Les connaissances actuelles ne permettent pas de classer des caractéristiques d'emballage dans cette catégorie.

S. O. : Sans objet

Catégories	Corps de l'emballage							Étiquette			Éléments associés
	Matériaux	Pigmentation	Dimensions	Barrières et revêtements	Additifs	Impression directe	Adhésifs	Matériaux	Adhésif	Encre	Fermeture, film, sceau de sécurité, etc.
<b>Préférable</b>	Monomatériau : – PE de densité < 1 g/cm <sup>3</sup> – PE ≥ 90 % du poids total de l'emballage de plastique souple + APR-RD	Sans pigmentation ou avec une faible pigmentation translucide  Pigmentation blanche	À déterminer	Sans barrière ou revêtement Oxyde d'aluminium (AlOx) et oxyde de silicium (SiOx) selon les directives de l'APR + APR-RD	Additifs ne changeant pas la densité du PE + APR-RD	Impression directe minimale limitée aux dates de production, de péremption et # de lot + APR-RD	Sans lamination ou avec adhésif de lamination ou de fermeture selon les directives de l'APR + APR-RD	PE (avec adhésif et encre reconnus par l'APR) + APR-RD	+ APR-RD	+ APR-RD	PE
<b>Perturbateur</b>	Contenu en PE > 80 % et < 90 % du poids total de l'emballage	Pigmentation foncée détectable par réflexion NIR (Tri optique)	À déterminer	À déterminer	À déterminer	Impression directe autre que les dates de production, de péremption et n° de lot	À déterminer	Papier/carton	À déterminer	À déterminer	À déterminer
<b>Non recyclable</b>	PE de densité > 1 g/cm <sup>3</sup> Multicouches de PE avec PLA (et autres plastiques dégradables et oxodégradables), PVC (PVDC), PET, papier/carton et aluminium	Noir de carbone ou autre pigmentation non détectable par réflexion NIR (Tri optique)	À déterminer	PVDC	Additifs changeant la densité du PE à > 1 g/cm <sup>3</sup> Additifs dégradables et oxodégradables	À déterminer	À déterminer	PVC et PVDC PLA et autres plastiques dégradables et oxodégradables Métal	À déterminer	À déterminer	Métal



## Plastique PP souple<sup>16</sup>

(Polypropylène)

Basé sur l'APR Design® Guide  
for Plastics Recyclability

\*APR-RD  
(Recognition directory - en anglais seulement).  
Lettres de reconnaissance pour différentes options  
de pigmentations, de barrières et revêtements,  
d'additifs, d'impression directe, d'étiquettes,  
d'adhésifs, d'encres et d'éléments associés qui  
répondent aux critères de recyclabilité les plus  
élevés selon le guide APR Design® pour la  
recyclabilité des plastiques <https://plasticsrecycling.org/apr-design-hub/apr-design-recognitions-directory/>

Voici des indications  
pour augmenter la valeur  
du PP récupéré.

### Général

#### Non recyclable

##### Le PVC (et le PVDC) et le PLA (et autres plastiques dégradables et oxodégradables)

- Ces plastiques contaminent les matières recyclables et altèrent la qualité des matières recyclées jusqu'à rendre l'emballage non recyclable.

\*Le PVC et le PLA (et autres plastiques dégradables) sont d'ailleurs ciblés par un malus.

##### Les substances toxiques ou persistantes dans l'environnement (p. ex., PFAS)

- Les substances toxiques ou persistantes dans l'environnement, telles que décrites dans le Règlement sur certaines substances toxiques interdites (GC, 2012) et la Loi canadienne sur la protection de l'environnement (GC, 1999), peuvent entraîner des enjeux environnementaux ou de santé et sécurité.

## Corps de l'emballage

### Préférable

#### Le monomatériau (tel que défini dans le tableau récapitulatif) (+ APR-RD\*)

- Le monomatériau permet d'augmenter le rendement du recyclage (facilite le tri, le conditionnement et le recyclage) et la qualité de la résine récupérée.

#### Sans pigmentation ou avec une faible pigmentation translucide

- Afin d'augmenter la valeur du PP souple récupéré, il faut éviter la pigmentation ou privilégier l'utilisation d'une faible pigmentation pour permettre d'atteindre des marchés plus diversifiés.

#### L'emballage sans barrière et revêtement, mais lorsqu'ils sont nécessaires, privilégier l'oxyde d'aluminium (AlOx), l'oxyde de silicium (SiOx) ou l'EVOH selon les directives de l'APR (+ APR-RD\*)

- Le monomatériau est toujours préférable puisqu'il permet d'augmenter le rendement du recyclage (plus facile à recycler) et la qualité de la résine recyclée. Si toutefois des barrières et des revêtements sont nécessaires, il faut privilégier l'oxyde d'aluminium (AlOx), l'oxyde de silicium (SiOx) ou l'EVOH selon les directives de l'APR puisqu'ils n'entraînent pas d'enjeu lors du tri, du conditionnement et du recyclage du PP souple.

#### Les additifs ne changeant pas la densité du PP (+ APR-RD\*)

- Dans le processus de recyclage, les emballages faits de PP souple sont broyés en paillettes qui sont ensuite plongées dans un bassin d'eau pour le lavage et la flottaison. Cette étape permet de détacher les étiquettes et les éléments associés, mais aussi d'effectuer une séparation basée sur la densité différente de chaque résine. Les additifs ne changeant pas la densité du PP permettent qu'il soit séparé adéquatement.

#### L'impression directe minimale (+ APR-RD\*)

- L'impression directe a des répercussions sur la pigmentation du PP recyclé et en affecte la qualité. Une impression directe minimale signifie qu'elle doit être limitée aux dates de production et de péremption, ainsi qu'aux numéros de lot.

### Perturbateur

#### Le contenu en PP > 80 % et < 90 % du poids total de l'emballage

- Le monomatériau permet d'augmenter le rendement du recyclage (facilite le tri, le conditionnement et le recyclage) et la qualité de la résine récupérée.

#### Non recyclable

##### Les multicouches faits de PE et du PLA (et autres plastiques dégradables et oxodégradables), du PVC (PVDC), du PET, du papier/carton et de l'aluminium

- Ces combinaisons de multicouches contaminent les matières recyclables et altèrent la qualité de la résine recyclée, voire rendent l'emballage non recyclable.

##### Le noir de carbone ou autre pigmentation non détectable

- Les emballages faits de plastique qui utilisent des pigments à base de noir de carbone ou des pigmentations foncées non détectables ne peuvent être triés adéquatement en centre de tri ou chez le conditionneur et le recycleur, car ces pigments absorbent la lumière, empêchant ainsi les trieurs optiques traditionnels de les identifier.

<sup>16</sup> Note générale : Les lignes directrices sont évolutives puisque le développement des marchés pour le PP souple recyclé est embryonnaire.

# Plastique PP souple (Polypropylène)

## Corps de l'emballage

### Non recyclable

#### Les barrières et revêtements en PVDC

- *Le PVDC contamine les matières recyclables et altère la qualité des matières recyclées jusqu'à rendre l'emballage non recyclable.*

#### Les additifs changeant la densité du PP souple

- *Dans le processus de recyclage, les emballages faits de PP souple sont broyés en paillettes qui sont ensuite plongées dans un bassin d'eau pour le lavage et la flottaison. Cette étape permet de détacher les étiquettes et les éléments associés, mais aussi d'effectuer une séparation basée sur la densité différente de chaque résine. Les additifs qui changent la densité du PP à > 1 g/cm<sup>3</sup> empêchent qu'il soit séparé adéquatement.*

#### Les additifs dégradables et oxodégradables

- *Les additifs dégradables et oxodégradables contaminent les matières recyclables et altèrent la qualité des matières recyclées jusqu'à rendre l'emballage non recyclable.*

## Étiquette

### Préférable

#### Les étiquettes faites de PP (+ APR-RD\*)

- *Les étiquettes faites de PP dont l'adhésif est soluble dans l'eau sont compatibles avec le recyclage du PP souple. Utiliser un adhésif soluble dans l'eau signifie que les étiquettes vont se détacher à l'étape de lavage et de flottaison, mais aussi que l'adhésif ne perturbera pas les autres étapes de recyclage ou la qualité de la résine recyclée.*

### Perturbateur

#### Les étiquettes faites de papier/carton

- *À l'étape du lavage et de la flottaison, les étiquettes faites de papier/carton vont se transformer en fibres en suspension, ce qui nécessitera de filtrer et traiter l'eau du bassin. Certaines fibres pourraient également se coller aux paillettes de plastique et altérer la qualité de la résine recyclée à l'étape d'extrusion.*

### Non recyclable

#### Les étiquettes faites de métal

- *Les étiquettes faites de métal peuvent entraîner des erreurs de tri si elles sont captées par les aimants ou le courant de Foucault. À l'étape du conditionnement et du recyclage, les étiquettes métallisées peuvent aussi endommager les équipements de broyage, altérer la qualité du PP souple recyclé et entraîner des enjeux lors de l'extrusion.*

## Éléments associés

### Préférable

#### Les éléments associés faits de PP

- *Les éléments associés faits de PP dont l'adhésif est soluble dans l'eau sont compatibles avec le recyclage du PP. Utiliser un adhésif soluble dans l'eau signifie que les éléments associés vont se détacher à l'étape du lavage et de la flottaison, mais aussi que l'adhésif ne perturbera pas les autres étapes de recyclage ou la qualité de la résine recyclée.*

#### Les éléments associés faits de PE dont le poids représente moins de 10 % du poids total de l'emballage<sup>17</sup>

- *Les éléments associés faits de PE dont le poids représente moins de 10 % du poids total de l'emballage et dont l'adhésif est soluble dans l'eau sont compatibles avec le recyclage du PP. Utiliser un adhésif soluble dans l'eau signifie que les éléments associés vont se détacher à l'étape du lavage et de la flottaison, mais aussi que l'adhésif ne perturbera pas les autres étapes de recyclage ou la qualité de la résine recyclée.*

### Non recyclable

#### Les éléments associés faits de métal

- *Les éléments associés faits de métal peuvent entraîner des erreurs de tri s'ils sont captés par les aimants ou le courant de Foucault. À l'étape du conditionnement et du recyclage, les éléments métalliques peuvent aussi endommager les équipements de broyage, altérer la qualité du PP recyclé et entraîner des enjeux lors de l'extrusion.*

<sup>17</sup> Pour minimiser la quantité de PE dans le recyclage des emballages de PP, puisqu'une trop grande quantité pourrait altérer la qualité de la résine recyclée.

# Plastique PP souple (Polypropylène)

## Tableau récapitulatif


APR-RD (Recognition directory - en anglais seulement) : Lettres de reconnaissance pour différentes options de pigmentations, de barrières et revêtements, d'additifs, d'impression directe, d'étiquettes, d'adhésifs, d'encres et d'éléments associés qui répondent aux critères de recyclabilité les plus élevés selon le guide APR Design® pour la recyclabilité des plastiques (<https://plasticsrecycling.org/apr-design-hub/apr-design-recognitions-directory/>)

À déterminer : Les connaissances actuelles ne permettent pas de classer des caractéristiques d'emballage dans cette catégorie.

S. O. : Sans objet

Catégories	Corps de l'emballage							Étiquette			Éléments associés
	Matériaux	Pigmentation	Dimensions	Barrières et revêtements	Additifs	Impression directe	Adhésifs	Matériaux	Adhésif	Encre	Fermeture, film, sceau de sécurité, etc.
<b>Préférable</b>	Monomatériau : – PP de densité < 1 g/cm <sup>3</sup> – PP ≥ 90 % du poids total de l'emballage de plastique souple + APR-RD	Sans pigmentation ou avec une faible pigmentation translucide	À déterminer	Sans barrière ou revêtement Oxyde d'aluminium (AlOx) et oxyde de silicone (SiOx) EVOH selon les directives de l'APR + APR-RD	Additifs ne changeant pas la densité du PP + APR-RD	Impression directe minimale limitée aux dates de production, dates de péremption et n° de lot + APR-RD	+ APR-RD	PP + APR-RD	+ APR-RD	+ APR-RD	PP PE < 10 % du poids total de l'emballage de plastique souple <sup>18</sup>
<b>Perturbateur</b>	Contenu en PP > 80 % et < 90 % du poids total de l'emballage	À déterminer	À déterminer	À déterminer	À déterminer	À déterminer	À déterminer	Papier/carton	À déterminer	À déterminer	À déterminer
<b>Non recyclable</b>	PP de densité > 1 g/cm <sup>3</sup> Multicouches de PP avec PLA (et autres plastiques dégradables et oxodégradables), PVC (PVDC), PET, papier/carton et aluminium	Noir de carbone ou autre pigmentation non détectable par réflexion NIR (tri optique)	À déterminer	PVDC	Additifs changeant la densité du PP à > 1 g/cm <sup>3</sup> Additifs dégradables et oxodégradables	À déterminer	À déterminer	PVC et PVDC PLA et autres plastiques dégradables et oxodégradables Métal	À déterminer	À déterminer	Métal

<sup>18</sup> Pour minimiser la quantité de PE dans le recyclage des emballages de PP, puisqu'une trop grande quantité pourrait altérer la qualité de la résine recyclée.



ÉLÉMENTS ASSOCIÉS

 CORPS DE  
L'EMBALLAGE

ÉTIQUETTE

## Papier et carton

Voici des indications pour augmenter la valeur du papier et du carton récupérés.

### Général

#### Non recyclable

##### Les substances toxiques ou persistantes dans l'environnement (p. ex., PFAS)

- Les substances toxiques ou persistantes dans l'environnement, telles que décrites dans le Règlement sur certaines substances toxiques interdites (GC, 2012) et la Loi canadienne sur la protection de l'environnement (GC, 1999), peuvent entraîner des enjeux environnementaux ou de santé et sécurité.

### Corps de l'emballage

#### Préférable

##### Le monomatériau

- Le monomatériau permet d'augmenter le rendement du recyclage (facilite le tri, le conditionnement et le recyclage) et la qualité de la matière récupérée.

##### L'emballage ayant minimalement deux côtés plus grands que 2 po (5 cm)

- Les emballages ou les éléments associés trop petits vont passer à travers les équipements de séparation et pourraient finir dans les rejets ou contaminer la filière du verre.

##### L'emballage avec une quantité minimale de barrières et de revêtements

- Les barrières et les revêtements se détachent durant l'étape de trituration et sont envoyés dans les rejets, entraînant ainsi une perte de fibres lorsqu'elles y restent collées.

#### Non recyclable

##### La cire comme barrière ou revêtement (p. ex., papier ou carton cirés)

- La cire appliquée comme barrière ou revêtement sur les papiers et les cartons rendent les emballages non triturables. À l'étape de trituration, les papiers et cartons cirés ne vont pas se défaire en fibres en suspension dans l'eau et seront envoyés dans les rejets.

### Étiquette

#### Préférable

##### Les étiquettes faites de papier/carton triturables<sup>19</sup> avec adhésif soluble dans l'eau

- Les étiquettes faites de papier/carton triturables dont l'adhésif est soluble dans l'eau sont compatibles avec le recyclage des emballages faits de papier et de carton. Utiliser un adhésif soluble dans l'eau signifie que les étiquettes vont se détacher à l'étape de trituration, mais aussi que l'adhésif ne perturbera pas les autres étapes de recyclage ou la qualité de la matière recyclée.

#### Perturbateur

##### Les étiquettes faites de matériaux non triturables

- Les étiquettes faites de matériaux non triturables, notamment le plastique ou le métal, se détachent durant l'étape de trituration et sont envoyées dans les rejets, entraînant ainsi une perte de fibres lorsqu'elles y restent collées.

### Éléments associés

#### Préférable

##### Les éléments associés faits de papier/carton triturables<sup>20</sup> avec adhésif soluble dans l'eau

- Les éléments associés faits de papier/carton et triturables dont l'adhésif est soluble dans l'eau sont compatibles avec le recyclage des emballages faits de papier et de carton. Utiliser un adhésif soluble dans l'eau signifie que les éléments associés vont se détacher à l'étape de trituration, mais aussi que l'adhésif ne perturbera pas les autres étapes de recyclage ou la qualité de la matière recyclée.

#### Perturbateur

##### Les éléments associés faits de matériaux non triturables

- Les éléments associés faits de matériaux non triturables, notamment le plastique ou le métal (incluant les rubans adhésifs, les films, les fenêtres, etc.), se détachent lors de l'étape de trituration et sont envoyés dans les rejets, entraînant ainsi une perte de fibres lorsqu'elles y restent collées.

19-20 Faculté des papiers et cartons à subir un broyage par friction pour défaire les fibres qui deviennent en suspension dans l'eau.



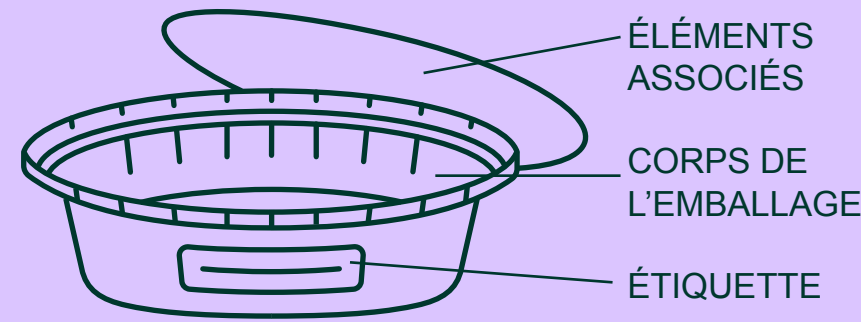
# Papier et carton

## Tableau récapitulatif

À déterminer : Les connaissances actuelles ne permettent pas de classer des caractéristiques d'emballage dans cette catégorie.

S. O. : Sans objet

Catégories	Corps de l'emballage						Étiquette			Éléments associés
	Matériaux	Pigmentation	Dimensions	Barrières et revêtements	Additifs	Impression directe	Matériaux	Adhésif	Encre	Fermeture, ruban adhésif, fenêtre, etc.
Préférable	Monomatériau	À déterminer	> 2 po (> 5 cm) sur minimum 2 côtés	Minimiser les barrières et les revêtements	À déterminer	S. O.	Papier/carton triturable (avec adhésif soluble dans l'eau)	Adhésif soluble dans l'eau	À déterminer	Papier/carton triturable (avec adhésif soluble dans l'eau)
Perturbateur	À déterminer	S. O.	S. O.	À déterminer	À déterminer	S. O.	Matériaux non triturables (plastiques ou métaux)	Adhésif non soluble dans l'eau	S. O.	Matériaux non triturables, notamment le plastique ou le métal (incluant les rubans adhésifs, les films, les fenêtres, etc.)
Non recyclable	À déterminer	À déterminer	< 2 po (< 5 cm) sur minimum 2 côtés	Cire Substances persistantes dans l'environnement (p. ex., PFAS)	Substances persistantes dans l'environnement (p. ex., PFAS)	À déterminer	S. O.	S. O.	À déterminer	S. O.



# Aluminium

Voici des indications pour augmenter la valeur de l'aluminium récupéré.

## Général

### Non recyclable

#### Les substances toxiques ou persistantes dans l'environnement (p. ex., PFAS)

- Les substances toxiques ou persistantes dans l'environnement, telles que décrites dans le Règlement sur certaines substances toxiques interdites (GC, 2012) et la Loi canadienne sur la protection de l'environnement (GC, 1999), peuvent entraîner des enjeux environnementaux ou de santé et sécurité.

## Corps de l'emballage

### Préférable

#### Le monomatériau

- Le monomatériau permet d'augmenter le rendement du recyclage (facilite le tri, le conditionnement et le recyclage) et la qualité de la matière récupérée.

#### L'impression directe

- Les contenants d'aluminium avec impression directe sont plus faciles à recycler puisque les encres seront gérées à l'étape de traitement à haute température et lors de la refonte de l'aluminium recyclé.

#### L'emballage ayant minimalement deux côtés plus grands que 2 po (5 cm)

- Les emballages ou les éléments associés trop petits vont passer à travers les équipements de séparation et pourraient finir dans les rejets ou contaminer la filière du verre.

### Non recyclable

#### Les autres métaux non ferreux

- Les métaux non ferreux comme le cuivre et le zinc sont difficiles à séparer de l'aluminium à l'étape de séparation et ne sont pas compatibles avec son recyclage.

## Étiquette

### Préférable

#### Les étiquettes faites de papier/carton

- Les étiquettes faites de papier/carton sont compatibles avec les processus thermiques des usines de recyclage de l'aluminium.

### Perturbateur

#### Les étiquettes faites de plastique

- Lors des étapes de conditionnement et de recyclage, des résidus de plastique peuvent s'accumuler dans les équipements et augmenter le risque d'incendie.

## Éléments associés

### Préférable

#### Les éléments associés faits d'aluminium

- Les éléments associés faits d'aluminium permettent d'augmenter le rendement du recyclage (plus facile à recycler) et la qualité de la matière recyclée. Ne pas utiliser de métaux non ferreux comme le cuivre et le zinc qui sont difficiles à séparer de l'aluminium à l'étape de séparation et qui ne sont pas compatibles avec son recyclage.

### Perturbateur

#### Les éléments associés faits de plastique

- Lors des étapes de conditionnement et de recyclage, des résidus de plastique peuvent s'accumuler dans les équipements et augmenter le risque d'incendie.

### Non recyclable

#### Les éléments associés faits d'autres métaux non ferreux

- Les métaux non ferreux comme le cuivre et le zinc sont difficiles à séparer de l'aluminium à l'étape de séparation et ne sont pas compatibles avec son recyclage.

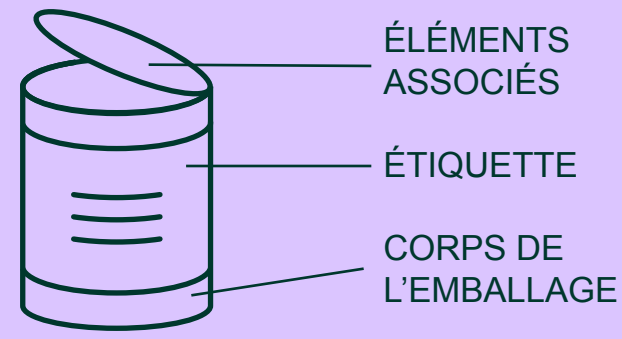


# Aluminium

## Tableau récapitulatif

S. O. : Sans objet

Catégories	Corps de l'emballage						Étiquette			Éléments associés
	Matériaux	Pigmentation	Dimensions	Barrières et revêtements	Additifs	Impression directe	Matériaux	Adhésif	Encre	Fermeture, film, sceau de sécurité, etc.
Préférable	Monomatériau	S. O.	> 2 po (> 5 cm) sur minimum 2 côtés	S. O.	S. O.	Impression directe	Papier/carton	S. O.	S. O.	Aluminium
Perturbateur	S. O.	S. O.	S. O.	S. O.	S. O.	S. O.	Plastique	S. O.	S. O.	Plastique
Non recyclable	Autres métaux non ferreux	S. O.	< 2 po (< 5 cm) sur minimum 2 côtés	S. O.	S. O.	S. O.	S. O.	S. O.	S. O.	Autres métaux non ferreux



## Métaux ferreux

Voici des indications pour augmenter la valeur des métaux ferreux récupérés.

### Général

#### Non recyclable

##### Les substances toxiques ou persistantes dans l'environnement (p. ex., PFAS)

- Les substances toxiques ou persistantes dans l'environnement, telles que décrites dans le Règlement sur certaines substances toxiques interdites (GC, 2012) et la Loi canadienne sur la protection de l'environnement (GC, 1999), peuvent entraîner des enjeux environnementaux ou de santé et sécurité.

### Corps de l'emballage

#### Préférable

##### Le monomatériau

- Le monomatériau permet d'augmenter le rendement du recyclage (facilite le tri, le conditionnement et le recyclage) et la qualité de la matière récupérée.

##### L'emballage ayant minimalement deux côtés plus grands que 2 po (5 cm)

- Les emballages ou les éléments associés trop petits vont passer à travers les équipements de séparation et pourraient finir dans les rejets ou contaminer la filière du verre.

### Étiquette

#### Préférable

##### Les étiquettes faites de papier/carton

- Les étiquettes faites de papier/carton sont compatibles avec les processus thermiques des usines de recyclage des métaux.

#### Perturbateur

##### Les étiquettes faites de plastique

- Lors des étapes de conditionnement et de recyclage, des résidus de plastique peuvent s'accumuler dans les équipements et augmenter le risque d'incendie.

### Éléments associés

#### Préférable

##### Les éléments associés faits de métaux ferreux

- Les éléments associés en métaux ferreux permettent d'augmenter le rendement du recyclage (plus facile à recycler) et la qualité de la matière recyclée.

#### Perturbateur

##### Les éléments associés faits de plastique

- Lors des étapes de conditionnement et de recyclage, des résidus de plastique peuvent s'accumuler dans les équipements et augmenter le risque d'incendie.

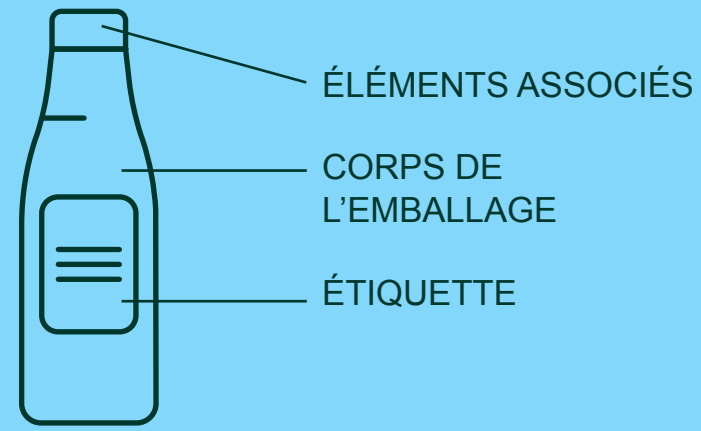


# Métaux ferreux

## Tableau récapitulatif

S. O. : Sans objet

Catégories	Corps de l'emballage						Étiquette			Éléments associés
	Matériaux	Pigmentation	Dimensions	Barrières et revêtements	Additifs	Impression directe	Matériaux	Adhésif	Encre	Fermeture, film, sceau de sécurité, etc.
Préférable	Monomatériau	S. O.	> 2 po (> 5 cm) sur minimum 2 côtés	S. O.	S. O.	S. O.	Papier/carton	S. O.	S. O.	Métaux ferreux
Perturbateur	S. O.	S. O.	S. O.	S. O.	S. O.	S. O.	Plastique	S. O.	S. O.	Plastique
Non recyclable	S. O.	S. O.	< 2 po (< 5 cm) sur minimum 2 côtés	S. O.	S. O.	S. O.	S. O.	S. O.	S. O.	S. O.



## Verre

Voici des indications pour augmenter la valeur du verre récupéré.

### Général

#### Non recyclable

##### Les substances toxiques ou persistantes dans l'environnement (p. ex., PFAS)

- Les substances toxiques ou persistantes dans l'environnement, telles que décrites dans le Règlement sur certaines substances toxiques interdites (GC, 2012) et la Loi canadienne sur la protection de l'environnement (GC, 1999), peuvent entraîner des enjeux environnementaux ou de santé et sécurité.

### Corps de l'emballage

#### Préférable

##### Le monomatériau (verre sodocalcique)

- Le monomatériau permet d'augmenter le rendement du recyclage (facilite le tri, le conditionnement et le recyclage) et la qualité du verre récupéré.
- Le verre sodocalcique (composé de silice de calcium et de sodium) domine dans le marché des emballages. Une autre formulation de verre nécessiterait une séparation techniquement complexe afin d'éviter les répercussions sur le processus et la qualité du produit fini.

### Corps de l'emballage

#### Le verre sans pigmentation (transparent) ou avec une pigmentation translucide (vert ou ambré)

- Le marché le plus développé est celui du verre recyclé transparent (sans pigmentation) ou translucide vert et ambré. La transparence et la translucidité du verre permettent de le différencier des infusibles comme la céramique et la porcelaine durant le tri optique.

#### L'impression directe minimale

- Le marché le plus développé est celui du verre recyclé transparent (sans pigmentation) ou translucide vert et ambré. L'impression directe a des répercussions sur la pigmentation du verre recyclé. Une impression directe minimale signifie qu'elle doit être limitée aux dates de production et de péremption, ainsi qu'aux numéros de lot.

#### Perturbateur

##### La pigmentation opaque et le verre peint

- Le tri optique et le tri par couleur tirent profit de la transparence et la translucidité du verre pour le différencier des infusibles comme la céramique et la porcelaine. Pour cette raison, il est donc préférable d'éviter les pigmentations opaques et le verre peint qui risquent fortement d'être rejetés.

#### Non recyclable

##### Le verre borosilicate et le verre contenant une proportion élevée en métaux lourds

- Le verre borosilicate, qui a une plus grande résistance à la fusion, ainsi que le verre contenant une proportion élevée aux métaux lourds (p. ex., le cristal) ne sont pas compatibles avec le recyclage du verre sodocalcique. Ils nécessiteraient une séparation techniquement complexe afin d'éviter les répercussions sur le processus et la qualité du produit fini. De plus, les métaux lourds posent des enjeux environnementaux ou de santé et sécurité.

##### La pigmentation contenant des métaux lourds

- Les métaux lourds posent des enjeux environnementaux ou de santé et sécurité.

### Étiquette

#### Perturbateur

##### Les adhésifs qui ne permettent pas à l'étiquette de se détacher par friction

- Certains conditionneurs et recycleurs procèdent à une étape de retrait des étiquettes par friction (frottement), une étape dont le succès dépend des adhésifs utilisés. Si les étiquettes ne se détachent pas facilement, elles peuvent entraîner des pertes de verre et des répercussions sur la qualité du verre recyclé.

### Éléments associés

#### Préférable

##### Les éléments associés séparables faits de plastique ou de métal

- Pour ne pas altérer la qualité du verre recyclé, les éléments associés doivent pouvoir se séparer et être retirés durant le processus de tri, de conditionnement et de recyclage.

#### Perturbateur

##### Les éléments associés non séparables faits de plastique ou de métal

- Si les éléments associés ne se séparent pas et ne sont pas retirés durant le processus de tri, de conditionnement et de recyclage, ils vont altérer la qualité du verre recyclé.

#### Non recyclable

##### Les éléments associés faits d'infusibles (pyrex, céramique, porcelaine)

- Les infusibles ne sont pas compatibles avec le recyclage du verre puisqu'ils ne peuvent être fondus. S'ils ne sont pas retirés durant le processus de tri, de conditionnement et de recyclage, ils vont altérer la qualité du verre recyclé.



# Verre

## Tableau récapitulatif

À déterminer : Les connaissances actuelles ne permettent pas de classer des caractéristiques d'emballage dans cette catégorie.

S. O. : Sans objet

Catégories	Corps de l'emballage						Étiquette			Éléments associés
	Matériaux	Pigmentation	Dimensions	Barrières et revêtements	Additifs	Impression directe	Matériaux	Adhésif	Encre	Fermeture, film, sceau de sécurité, etc.
<b>Préférable</b>	Monomatériau : verre sodocalcique (silice de calcium et sodium)	Sans pigmentation Pigmentation translucide (préférence : vert et ambré)	S. O.	S. O.	S. O.	Impression directe minimale limitée aux dates de production, de péremption et n° de lot	À déterminer	À déterminer	S. O.	Plastiques et métaux séparables lors du tri, du conditionnement ou du recyclage
<b>Perturbateur</b>	S. O.	Pigmentation opaque Verre peint	S. O.	S. O.	S. O.	Impression directe autre que les dates de production, de péremption et n° de lot	À déterminer	Adhésif qui ne permet pas à l'étiquette de se détacher par friction	S. O.	Plastiques et métaux <u>non</u> séparables lors du tri, du conditionnement ou du recyclage
<b>Non recyclable</b>	Verre borosilicate (plus grande résistance à la fusion) Verre contenant une proportion élevée en métaux lourds (p. ex., cristal)	Pigmentation contenant des métaux lourds	S. O.	S. O.	S. O.	S. O.	S. O.	S. O.	S. O.	Infusibles : pyrex, céramique, porcelaine

# Glossaire

## 2D

Deux dimensions ou bidimensionnel

## 3D

Trois dimensions ou tridimensionnel

## AIOx

Oxyde d'aluminium

## Agrégat (verre)

Plus petits morceaux de verre

## APR

The Association of Plastic Recyclers

## Azurant optique

Agent de blanchiment ou de correction de la couleur.

## Ballot

Paquet de matières triées sortant des centres de tri.

## Borosilicate (verre)

Type de verre ayant une plus grande résistance à la chaleur et utilisé dans la fabrication du matériel de laboratoire, par exemple (bécher, éprouvette, etc.).

## Calcin (verre)

Plus gros morceaux de verre

## Centre de tri

Entreprise effectuant le tri de matières résiduelles, notamment les matières recyclables et les résidus de construction, de rénovation et de démolition, en vue de leur recyclage ou de leur valorisation (RECYC-QUÉBEC, 2024).

## Collecte sélective

Mode de récupération qui permet de collecter des matières résiduelles pour en favoriser la mise en valeur. La collecte sélective procède par apport volontaire à un point de dépôt (point de vente, cloche, conteneur, écocentre ou ressourcerie) ou par du porte-à-porte (RECYC-QUÉBEC, 2024).

## Conditionneur

Entreprise effectuant la collecte, l'entreposage ou le conditionnement (déchetage, mise en ballots, broyage, etc.) de matières résiduelles, en vue de leur recyclage ou leur valorisation (RECYC-QUÉBEC, 2024).

## Contaminant

Élément non désiré qui a un impact sur le tri, le conditionnement, le recyclage et la valeur des matières recyclées.

## Courant de Foucault

Le courant de Foucault est utilisé en centre de tri pour séparer les métaux non ferreux, comme l'aluminium, en profitant de sa conductivité électrique pour y induire un magnétisme temporaire.

## CPET

Polyéthylène téréphtalate cristallin

## Criblage

Action de trier mécaniquement en fonction de la taille.

## Dégradable (plastique)

Qui se décompose (processus entraînant une modification de sa structure, caractérisé par une perte de propriétés ou une fragmentation) dans des conditions particulières jusqu'à un certain point dans un certain temps.

## Écoconception

L'écoconception est une démarche holistique qui se caractérise par la prise en compte de critères environnementaux, sociaux et économiques lors de la phase de conception d'un emballage, tout en conservant sa valeur d'usage (rôles et fonctions) (ÉEQ, 2024).

## Écoencrage

Pratique visant à réduire ou à optimiser l'utilisation d'encre dans la conception d'emballages ou dans l'impression de documents, principalement pour des raisons environnementales et économiques (OQLF, 2023b).

## Économie circulaire

Système de production, d'échange et de consommation qui repose sur des stratégies permettant d'optimiser l'utilisation des ressources à chacune des étapes du cycle de vie des produits, dans le but de réduire les impacts environnementaux et d'améliorer le bien-être des individus et des collectivités (OQLF, 2023).

## ÉEQ

Éco Entreprises Québec

## Éléments associés

Les éléments associés incluent les bouchons et autres systèmes de fermeture, les films, les sceaux de sécurité, les rubans adhésifs, les fenêtres, etc.

## Emballage

Incluant les contenants, l'emballage est composé de papier ou carton, de plastique, de verre et de métal et sert à contenir, protéger ou envelopper un produit.

## Étiquette manchon

Étiquette fabriquée à partir d'une résine plastique thermorétractable qui recouvre partiellement ou complètement l'emballage.

## EVOH

Éthylène alcool vinylique

## Extrusion (plastique)

Procédé de mise en forme par lequel une résine fondue est poussée à chaud dans une filière.

## Ferreux (métaux)

Métaux qui contiennent du fer et qui sont magnétiques.

## Fin de vie

Étape de la vie d'un produit où celui-ci ne peut plus être utilisé ou cesse de fonctionner sans possibilité d'être réparé. Un objet en fin de vie peut généralement être recyclé ou valorisé. Il peut aussi être mis au rebut (OQLF, 2023b).

## Granule (plastique)

Lors du recyclage des plastiques, les paillettes sont fondues et extrudées en filaments qui vont refroidir et se solidifier. Ils sont ensuite coupés en petits morceaux, nommés les granules (*pellets*).

## HDPE (ou PEHD)

Polyéthylène haute densité

## Impression directe

Impression faite directement sur l'emballage.

## Imprimé

Papiers et autres fibres cellulosiques servant ou non de support à un texte ou à une image.

**Infusibles**

La céramique, la porcelaine et le pyrex sont des infusibles qui ne sont pas compatibles avec le recyclage du verre puisqu'ils ne peuvent être fondus.

**ISÉ**

Information, sensibilisation et éducation

**LDÉ**

Lignes directrices d'écoconception

**LDR**

Lignes directrices de recyclabilité

**Malus**

Imposition d'une pénalité à la contribution payable des matières visées qui ne disposent pas de filières de recyclage ou qui sont identifiées comme des perturbateurs lors de la collecte, du tri, du conditionnement et du recyclage.

**Monomatériau**

Qui est constitué d'un seul matériau.

**Multicouche**

Qui est constitué de plusieurs couches du même matériau ou de matériaux différents.

**Multimatière**

Qui est constitué de plusieurs matériaux différents.

**NIR (SPI)**

Spectroscopie du proche infrarouge (*near-infrared spectroscopy*).

**Non ferreux (métaux)**

Métaux qui ne contiennent pas de fer et qui ne sont pas magnétiques, tels que l'aluminium, le cuivre et le zinc.

**Oxodégradable (plastique)**

Qui subit une fragmentation (cassure en petits morceaux) provoquée par des additifs ajoutés à des plastiques conventionnels (issus de la pétrochimie ou des ressources fossiles), sous l'effet des rayons du soleil, de la chaleur ou d'un stress mécanique, générant un résidu de plastique.

**Paillette (plastique)**

Lors du recyclage des plastiques, les emballages sont broyés en petits morceaux par des lames rotatives.

**PET**

Polyéthylène téréphtalate

**PETG**

Polyéthylène téréphtalate glycol

**PFAS (ou SPFA)**

Les substances perfluoroalkyliques et polyfluoroalkyliques forment un groupe de plus de 4 700 composés organiques de structure apparentée qui possèdent une chaîne fluorocarbonée. Ce sont des substances chimiques synthétiques à stabilité chimique et thermique élevée, qui peuvent repousser l'eau et les huiles. Les SPFA subsistent dans l'environnement et peuvent s'accumuler dans l'organisme au fil du temps (GC, 2024).

**Polyoléfines**

Groupe de résines plastiques incluant le HDPE, le PP et le PE.

**PP**

Polypropylène

**PE**

Polyéthylène

**PLA**

Acide polylactique

**Producteur**

Toute personne qui commercialise, met sur le marché ou distribue autrement des contenants, emballages et imprimés au Québec visés par le Règlement CS RLRQ c Q-2, r 46.01 (GQ, 2023).

**PS**

Polystyrène

**PVC**

Polychlorure de vinyle

**PVDC**

Polychlorure de vinylidène

**Recyclabilité**

Des emballages écoconçus, collectés dans le bac de récupération, triés en centre de tri et recyclés selon un marché établi.

**Recyclage**

Processus par lequel une matière résiduelle subit des transformations afin d'être utilisée comme matière première dans la fabrication d'un nouveau produit (OQLF, 2023).

**Recycleur**

Le recycleur utilise des matières secondaires, c'est-à-dire récupérées, en provenance du producteur, du récupérateur ou encore du centre de récupération et de tri, et les transforme en matières utilisables pour la fabrication de produits semi-finis ou finis. Les procédés de recyclage varient selon le type de matière. (RECYC-QUÉBEC, 2024).

**Règlement CS**

Règlement portant sur un système de collecte sélective de certaines matières résiduelles.

**REP**

Responsabilité élargie des producteurs

**RFID**

Radio-identification (*Radio Frequency Identification*)

**S. D.**

Sans date

**SiOx**

Oxyde de silicone

**S. O.**

Sans objet

**Sodocalcique (verre)**

Verre composé de silice de calcium et de sodium utilisé dans la fabrication de contenants et de bouteilles.

**Surface de couverture**

Représente la proportion de l'emballage qui est recouvert par l'étiquette.

**Température de fusion**

Sous l'effet de la chaleur, température à laquelle un corps solide devient liquide.

**Translucidité**

Capacité à laisser passer partiellement la lumière et ne permettant pas de distinguer nettement les objets à travers son épaisseur (avec pigmentation).

**Transparence**

Capacité à laisser passer totalement la lumière et permettant de distinguer nettement les objets à travers son épaisseur (sans pigmentation).

**Tri optique**

Processus utilisant un appareil qui projette des rayons lumineux sur les emballages qui sont réfléchis par les matériaux et sont captés par une lentille qui les identifie (chaque matériau a sa propre signature).

**Trieur optique**

Appareil qui projette des rayons lumineux sur les emballages pour les identifier et les trier.

**Triturable**

Faculté des papiers et cartons à subir un broyage par friction pour défaire les fibres qui deviennent en suspension dans l'eau.

**Trituration**

Utilisé dans le recyclage des emballages de papier et de carton, ce processus de broyage par friction permet de défaire les fibres qui deviennent en suspension dans l'eau.

**XPET**

Polyéthylène téréphtalate expansé.

# Références

- 4evergreen (2023). *Circularity by Design Guidelines for Fiber-Based Packaging*.  
En ligne [4evergreenforum.eu/wp-content/uploads/4evergreen-Circularity-by-Design-Guideline-version-2.pdf](https://4evergreenforum.eu/wp-content/uploads/4evergreen-Circularity-by-Design-Guideline-version-2.pdf)
- ACE – Alliance for Beverage Cartons and the Environment (2022). *Beverage Cartons Design for Recyclability Guidelines*.  
En ligne [beveragecarton.eu/wp-content/uploads/2022/10/ACE-DesignForRecyclabilityGUIDELINES-25102022-2.pdf](https://beveragecarton.eu/wp-content/uploads/2022/10/ACE-DesignForRecyclabilityGUIDELINES-25102022-2.pdf)
- AA – Aluminium Association (S. D.). *Four Keys to Circular Recycling – An Aluminium Container Design Guide*.  
En ligne [aluminum.org/sites/default/files/2021-10/AA\\_ContainerDesignGuide.pdf](https://aluminum.org/sites/default/files/2021-10/AA_ContainerDesignGuide.pdf)
- AF&PA – American Forest & Paper Association (2021). *Design Guidance for Recyclability: A Resource for Paper-Based Packaging Designers*.  
En ligne [afandpa.org/sites/default/files/2021-08/AFPADesignGuidanceforRecyclability\\_FINAL\\_031621.pdf](https://afandpa.org/sites/default/files/2021-08/AFPADesignGuidanceforRecyclability_FINAL_031621.pdf)
- APCO – Australian Packaging Covenant Organisation (2020a). *QuickStart Guide to designing for Recyclability: Rigid HDPE Packaging*.  
En ligne [documents.packagingcovenant.org.au/public-documents/Quickstart%20Guide%20-%20Designing%20for%20Recyclability;%20HDPE%20Packaging](https://documents.packagingcovenant.org.au/public-documents/Quickstart%20Guide%20-%20Designing%20for%20Recyclability;%20HDPE%20Packaging)
- APCO – Australian Packaging Covenant Organisation (2020b). *QuickStart Guide to designing for Recyclability: Rigid PP Packaging*.  
En ligne [documents.packagingcovenant.org.au/public-documents/Quickstart%20Guide%20-%20Designing%20for%20Recyclability;%20PP%20Packaging](https://documents.packagingcovenant.org.au/public-documents/Quickstart%20Guide%20-%20Designing%20for%20Recyclability;%20PP%20Packaging)
- APCO – Australian Packaging Covenant Organisation (2019a). *QuickStart Guide to designing for Recyclability: Glass Packaging*.  
En ligne [documents.packagingcovenant.org.au/public-documents/Quickstart%20Guide%20-%20Designing%20for%20Recyclability;%20Glass%20Packaging](https://documents.packagingcovenant.org.au/public-documents/Quickstart%20Guide%20-%20Designing%20for%20Recyclability;%20Glass%20Packaging)
- APCO – Australian Packaging Covenant Organisation (2019b). *QuickStart Guide to designing for Recyclability: PET Packaging*.  
En ligne [documents.packagingcovenant.org.au/public-documents/Quickstart%20Guide%20-%20Designing%20for%20Recyclability;%20PET%20Packaging](https://documents.packagingcovenant.org.au/public-documents/Quickstart%20Guide%20-%20Designing%20for%20Recyclability;%20PET%20Packaging)
- APR – The Association of Plastic Recyclers (2025). *APR Design® Guide for Plastics Recyclability*.  
En ligne [plasticsrecycling.org/apr-design-hub/apr-design-guide-overview/](https://plasticsrecycling.org/apr-design-hub/apr-design-guide-overview/)
- CEFLEX – Circular Economy for Flexible Packaging (2020). *Designing For a Circular Economy: Recyclability of Polyolefin-Based Flexible Packaging*.  
En ligne [guidelines.ceflex.eu](https://guidelines.ceflex.eu)
- CEPI, CITPA, ACE and PEFCO (2019). *Paper-Based Packaging Recyclability Guidelines*.  
En ligne [cepi.org/wp-content/uploads/2020/10/Cepi\\_recyclability-guidelines.pdf](https://cepi.org/wp-content/uploads/2020/10/Cepi_recyclability-guidelines.pdf)
- CEREC – Comité d'évaluation de la recyclabilité des emballages papier-carton (2022). *Guide d'évaluation de la recyclabilité des emballages ménagers à base papier-carton : écoconcevoir pour mieux recycler*.  
En ligne [cerec-emballages.fr/content/uploads/2022/06/220610-brochure-cerec-lowdef.pdf](https://cerec-emballages.fr/content/uploads/2022/06/220610-brochure-cerec-lowdef.pdf)
- CITEO (2020). *Emballages souples – Pots et barquettes : Point d'étape sur les projets de recherche et développement et les innovations*.  
En ligne [bo.citeo.com/sites/default/files/2020-11/20201124\\_brochure\\_R%26D\\_Citeo\\_pap\\_finale.pdf](https://bo.citeo.com/sites/default/files/2020-11/20201124_brochure_R%26D_Citeo_pap_finale.pdf)
- COTREP (2023). *Pour évaluer votre emballage plastique, laissez-nous vous guider*.  
En ligne [cotrep.fr/etapes](https://cotrep.fr/etapes)
- COTREP (2022a). *Recyclabilité des emballages plastiques : Écoconcevoir pour mieux recycler*.  
En ligne [cotrep.fr/content/uploads/2019/01/cotrep-guide-recyclabilite-fr.pdf](https://cotrep.fr/content/uploads/2019/01/cotrep-guide-recyclabilite-fr.pdf)
- COTREP (2022b). *La recyclabilité des pots et barquettes en plastique*.  
En ligne [cotrep.fr/content/uploads/2023/02/2022-cotrep-recyclabilite-pots-et-barquettes-v2-4-fr.pdf](https://cotrep.fr/content/uploads/2023/02/2022-cotrep-recyclabilite-pots-et-barquettes-v2-4-fr.pdf)
- CPI – Confederation of Paper Industries (2024). *Paper and Board Packaging: Design for Recyclability Guidelines*.  
En ligne [thecpi.org.uk/library/PDF/Public/Publications/Guidance%20Documents/Recyclability-Guidelines-2024.pdf](https://thecpi.org.uk/library/PDF/Public/Publications/Guidance%20Documents/Recyclability-Guidelines-2024.pdf)
- CPP – Canadian Plastics Pact (2025). *Pathways to Mono-Material Flexible Plastic Packaging: Guidance Document*.  
En ligne [plasticspact.ca/wp-content/uploads/2025/05/Pathways-to-Mono-material-Flexible-Plastic-Packaging-Updated-May-2025.pdf](https://plasticspact.ca/wp-content/uploads/2025/05/Pathways-to-Mono-material-Flexible-Plastic-Packaging-Updated-May-2025.pdf)
- CPP – Canadian Plastics Pact (2022). *The Golden Design Rules for Plastics Packaging*.  
En ligne [goldendesignrules.plasticspact.ca](https://goldendesignrules.plasticspact.ca)

- FH Campus Wien – University of Applied Sciences (2021). *Circular Packaging Design Guideline: Design Recommendations for Recyclable Packaging*.  
En ligne  
[fh-campuswien.ac.at/fileadmin/redakteure/Forschung/FH-Campus-Wien\\_Circular-Packaging-Design-Guideline\\_V04\\_EN.pdf](https://fh-campuswien.ac.at/fileadmin/redakteure/Forschung/FH-Campus-Wien_Circular-Packaging-Design-Guideline_V04_EN.pdf)
- GC – Gouvernement du Canada (2024). *Les substances perfluoroalkyliques et polyfluoroalkyliques (SPFA) dans la population Canadienne*.  
En ligne  
[canada.ca/fr/sante-canada/services/sante-environnement-milieu-travail/rapports-publications/contaminants-environnementaux/ressources-biosurveillance-humaine/per-polyfluoroalkyl-population-canadienne.html](https://canada.ca/fr/sante-canada/services/sante-environnement-milieu-travail/rapports-publications/contaminants-environnementaux/ressources-biosurveillance-humaine/per-polyfluoroalkyl-population-canadienne.html)
- GC – Gouvernement du Canada (2012). *Règlement sur certaines substances toxiques interdites – Annexes 1 et 2*.  
En ligne  
[laws-lois.justice.gc.ca/fra/reglements/DORS-2012-285/TexteCompleet.html](https://laws-lois.justice.gc.ca/fra/reglements/DORS-2012-285/TexteCompleet.html)
- GC – Gouvernement du Canada (1999). *Loi canadienne sur la protection de l'environnement – Annexe 1*.  
En ligne  
[laws-lois.justice.gc.ca/fra/lois/C-15.31](https://laws-lois.justice.gc.ca/fra/lois/C-15.31)
- GQ – Gouvernement du Québec, Publications Québec (2023), Q-2, r.46.01 – *Règlement portant sur un système de collecte sélective de certaines matières résiduelles*.  
En ligne  
[canlii.org/fr/qc/legis/regl/rlrq-c-q-2-r-46.01/derniere/rlrq-c-q-2-r-46.01.html](https://canlii.org/fr/qc/legis/regl/rlrq-c-q-2-r-46.01/derniere/rlrq-c-q-2-r-46.01.html)
- KIDV – Netherlands Institute for Sustainable Packaging (2021). *Recycle Check for Glass Packaging*.  
En ligne  
[www.duurzaamglas.nl/wp-content/uploads/2021/11/Recyclecheck-glas-KIDV-25.08.2021def-engels.pdf](https://www.duurzaamglas.nl/wp-content/uploads/2021/11/Recyclecheck-glas-KIDV-25.08.2021def-engels.pdf)
- OQLF – Office québécois de la langue française (2023). *Vocabulaire de l'économie circulaire*.  
En ligne  
[oqlf.gouv.qc.ca/ressources/bibliotheque/dictionnaires/vocabulaire-economie-circulaire.aspx](https://oqlf.gouv.qc.ca/ressources/bibliotheque/dictionnaires/vocabulaire-economie-circulaire.aspx)
- RECOUP (2024). *Plastic Packaging: Recyclability by Design 2024*.  
En ligne  
[www.recoup.org/research-and-reports/recyclability-by-design-2024-with-bpf/#:~:text=How%20designers%20and%20manufacturers%20can,such%20as%20lids%20and%20labels.](https://www.recoup.org/research-and-reports/recyclability-by-design-2024-with-bpf/#:~:text=How%20designers%20and%20manufacturers%20can,such%20as%20lids%20and%20labels.)
- RecyClass (2024). *Design for Recycling Guidelines*.  
En ligne  
[recyclclass.eu/recyclability/design-for-recycling-guidelines/](https://recyclclass.eu/recyclability/design-for-recycling-guidelines/)
- RECYC-QUÉBEC (2024). *Lexique*.  
En ligne  
[recyc-quebec.gouv.qc.ca/haut-de-page/lexique](https://recyc-quebec.gouv.qc.ca/haut-de-page/lexique)
- REPAK (2022). *Packaging and Design for Circular Economy: Challenges and Opportunities in Irish Packaging Recycling*.  
En ligne  
[repak.ie/images/uploads/reports/Packaging\\_Design\\_Guide\\_for\\_Circular\\_Economy.pdf](https://repak.ie/images/uploads/reports/Packaging_Design_Guide_for_Circular_Economy.pdf)
- SPC – Sustainable Packaging Coalition (2023). *How To Know If Your Paper Packaging is Recyclable: Introduction to Paper Packaging Recyclability – Test Methods and Specifications*.  
En ligne  
[sustainablepackaging.org/wp-content/uploads/2023/01/SPC\\_Paper-Pkg-Report\\_FINAL.pdf](https://sustainablepackaging.org/wp-content/uploads/2023/01/SPC_Paper-Pkg-Report_FINAL.pdf)
- WPO – World Packaging Organization (2020). *Packaging Design for Recycling: A Global Recommendation for Circular Packaging Design*.  
En ligne  
[worldpackaging.org/Uploads/2021-10/ResourcePDF37\\_1633089870.pdf](https://worldpackaging.org/Uploads/2021-10/ResourcePDF37_1633089870.pdf)
- WRAP, RECOUP and UK Plastics Pact (2020). *Rigid Plastic Packaging: Design Tips for Recycling*.  
En ligne  
[wrap.org.uk/sites/default/files/2021-03/WRAP-rigid-plastic-packaging-design-tips-for-recycling-v2-Nov-2020.pdf](https://wrap.org.uk/sites/default/files/2021-03/WRAP-rigid-plastic-packaging-design-tips-for-recycling-v2-Nov-2020.pdf)
- WRAP and UK Plastics Pact (2021). *Defining What's Recyclable and Best in Class Polymer Choices for Packaging*.  
En ligne  
<https://www.wrap.ngo/sites/default/files/2021-03/WRAP-polymer-choice-and-recyclability-guidance.pdf.pdf#page=4>

# Des questions? Contactez-nous!

L'équipe [Écoconception et recyclabilité](#) est disponible pour y répondre.